



UNIVERSIDAD INTERCULTURAL MAYA DE QUINTANA ROO

CONTENIDO

INTRODUCCIÓN

1 INFORMACIÓN CONTABLE

- 1.1 Estado de Situación Financiera
- 1.2 Estado de Actividades
- 1.3 Estado de Variación en la Hacienda Pública
- 1.4 Estado de Cambios en la Situación Financiera
- 1.5 Estado de Flujos de Efectivo
- 1.6 Estado Analítico del Activo
- 1.7 Estado Analítico de la Deuda y Otros Pasivos
- 1.8 Informe sobre Pasivos Contingentes
- 1.9 Notas a los Estados Financieros

2 INFORMACIÓN PRESUPUESTARIA

- 2.1 Estado analítico de ingresos
 - 2.1.1 Análisis y evolución de los ingresos presupuestarios
- 2.2 Estados analíticos del ejercicio del Presupuesto de Egresos 2019
 - 2.2.1 Estado analítico del ejercicio del Presupuesto de Egresos por Objeto del gasto
 - 2.2.2 Estado analítico del ejercicio del Presupuesto de Egresos en clasificación Económica
 - 2.2.3 Estado analítico del ejercicio del Presupuesto de Egresos en clasificación Administrativa
 - 2.2.4 Estado analítico del ejercicio del Presupuesto de Egresos en clasificación Funcional
 - 2.2.5 Endeudamiento Neto
 - 2.2.6 Intereses de la Deuda
 - 2.2.7 Indicadores de Postura Fiscal
- 2.3 Análisis del Ejercicio del Presupuesto de Egresos.
 - 2.3.1 Presupuesto aprobado y adecuaciones.
 - 2.3.2 Ejercicio del Presupuesto de Egresos 2019.

3 INFORMACIÓN PROGRAMÁTICA

- 3.1 Gasto por Categoría programática
 - 3.1.1 Programas Presupuestarios
 - 3.1.2 Análisis del Ejercicio del Presupuesto de Egresos, por Clasificación Funcional Programática

3.2 Indicadores para resultados

3.2.1 Principales Indicadores por programa, función y objetivo estratégico

3.2.2 Principales Indicadores de Programas Presupuestarios

3.2.3 Principales Acciones y Resultados de la gestión de Programas Presupuestarios

3.2.3.1 De los programas y actividades institucionales

3.2.3.2 De los programas y Proyectos Destinados a la Atención de la Igualdad de Hombres y Mujeres

3.2.3.2.1 De los programas orientados a la atención de la Perspectiva de Género.

3.2.3.2.2 De los programas orientados a la atención de los Derechos de las Niñas, Niños y Adolescentes.

4 ANEXOS

- Formatos referidos por la Ley de Disciplina Financiera de las Entidades Federativas y Municipios.
- Relación de las cuentas bancarias productivas específicas en las cuales se depositen los recursos federales transferidos.
- Relación de esquemas bursátiles y de coberturas financieras.
- Relación de bienes que componen el patrimonio del ente público (enlace web donde está publicado).
- Ingresos por aportaciones especiales federales.
- Gastos por aportaciones especiales federales.
- Estado presupuestario de ingresos y egresos.
- Estados analíticos comparativos de ingresos presupuestarios.
- Estados analíticos comparativos del ejercicio del Presupuesto de Egresos.
 - Estado analítico del ejercicio del Presupuesto de Egresos por Objeto del gasto
 - Estado analítico del ejercicio del Presupuesto de Egresos en clasificación por Tipo de Gasto.
 - Estado analítico del ejercicio del Presupuesto de Egresos en clasificación Administrativa
 - Estado analítico del ejercicio del Presupuesto de Egresos en clasificación Funcional
- Estado analítico de Avance Financiero de Programas y Proyectos de Inversión.

INTRODUCCIÓN

La Universidad Intercultural Maya de Quintana Roo, es un Organismo Público descentralizado, creado el 30 de octubre de 2010, con el propósito primordial de Contribuir al desarrollo de la región combatiendo los rezagos en materia de educación, salud, economía. Cultura, artes y participación social.

MISIÓN

Contribuir al desarrollo socioeconómico del estado de Quintana Roo y la región, mediante la formación de profesionistas (profesional asociado, licenciatura y postgrado) y la generación y aplicación de conocimiento innovador; a través de un modelo educativo intercultural, multilingüe y con una fuerte vinculación entre los diferentes sectores a nivel local, estatal, nacional e internacional. Asimismo, reconocer e impulsar todas aquellas actividades que promuevan el estudio, desarrollo y fortalecimiento de la lengua y cultura Mayas de la Península de Yucatán.

VISIÓN

La Universidad Intercultural Maya de Quintana Roo es una Institución de alto nivel académico, con presencia internacional, con certificación de todos sus procesos administrativos y de gestión, con el 100% de los programas educativos acreditados, con una fuerte vinculación con su entorno y con evidencias claras de que la región se ha transformado positivamente como resultado del trabajo de los egresados de la Universidad.

OBJETIVOS

Las principales atribuciones conferidas al organismo en el Decreto de Creación, son:

Formar profesionistas e intelectuales comprometidos con el desarrollo económico y cultural en los ámbitos comunitario, regional, nacional, cuyas actividades contribuyan a promover un proceso revaloración y revitalización de las lenguas y culturas originarias, así como, de los procesos de generación de estos pueblos.

- II. Impulsar una educación, cuya raíz surja de la cultura del entorno inmediato de los estudiantes e incorpore elementos y contenidos de horizontes culturales diversos.
- III. Propiciar el desarrollo de las competencias comunicativas en diversas lenguas, fomentando la revitalización y el uso cotidiano de la lengua materna, promoviendo el dominio de una segunda lengua común a los procesos de comunicación en el territorio nacional y desarrollando la enseñanza y práctica de idiomas extranjero, como herramienta para comprender y dominar procesos tecnológicos de vanguardia, promoviendo una comunicación amplia con el mundo.
- IV. Fomentar el contacto con su entorno y el establecimiento del diálogo intercultural en un ambiente de respeto a la diversidad.
- V. Formar individuos con actitud científica, creativos, solidarios, con espíritu emprendedor, innovadores, sensibles a la diversidad cultural y comprometidos con el respeto a la valoración de las diferentes culturas.
- VI. Organizar y realizar actividades de investigación y de posgrado en las áreas en las que ofrezca educación atendiendo fundamentalmente los problemas locales, regionales, estatales y nacionales con la necesidad del desarrollo socioeconómico de la entidad.
- VII. Llevar a cabo investigación en lengua y cultura con el objeto de aportar elementos fundamentales que permitan desarrollar estrategias de revitalización de las lenguas y las culturas que nutran el proceso de la formación académica profesional.
- VIII. Desarrollar programas de difusión de la cultura, en la perspectiva de recuperación de lengua, cultura y tradiciones locales y regionales con el fin de establecer en la comunidad un dialogo intercultural.
- IX. Difundir el conocimiento de las lenguas y la cultura indígena a través de la extensión universitaria y la formación a lo largo de la vida.
- X. Impartir programas de educación continua orientados hacia la formación y capacitación del profesorado y el fortalecimiento de los principios de la perspectiva intercultural.
- XI. Ofrecer servicios educativos a las necesidades locales y regionales.
- XII. Desarrollar funciones de vinculación con los sectores público, privado y social, para contribuir al desarrollo económico y social de la comunidad.
- XIII. Diseñar los planes y programas de estudios sobre la base de contenidos y enfoques educativos flexibles, centrados en el aprendizaje, a efectos de dotar al estudiante de las habilidades para aprender a lo largo de la vida.
- XIV. Expedir certificados, diplomas, títulos profesionales y grados académicos.

La operación de la Institución se realiza en el Estado de Quintana Roo y la región, y se encuentra organizada en Direcciones, Jefaturas de Departamentos académicos y Administrativos, Programas Educativos.

Para el ejercicio fiscal 2019, la institución obtuvo ingresos devengados por un monto total de 37,489 miles de pesos; 36,858 miles de pesos menos que el año anterior, que fue de 74,347 miles de pesos.

Los recursos obtenidos para financiar el gasto e inversiones de la institución en el ejercicio 2019 procedieron esencialmente de ingresos del subsidio ordinario, por un importe total de 26,117 miles de pesos, programas federales por un importe de 10,318 miles de pesos, ingresos propios por 566 miles de pesos e ingresos propios por derechos por \$488 miles de pesos.

De acuerdo con las cifras registradas en los sistemas de contabilidad y presupuesto de la institución (consolidadas, en los estados financieros que se incluyen en el TOMO I), en el ejercicio 2019, el gasto devengado alcanzó la suma de 49,535 miles de pesos.

La información contable, presupuestal y programática, así como la relacionada con la deuda pública relativa a las operaciones del año 2019, es la que se presenta a través del contenido de este informe anual de la Cuenta Pública de la Universidad Intercultural Maya de Quintana Roo.

1 INFORMACIÓN CONTABLE

1.1 ESTADO DE SITUACIÓN FINANCIERA

UNIVERSIDAD INTERCULTURAL MAYA DE QUINTANA ROO					
ESTADO DE SITUACIÓN FINANCIERA					
Al 31 de diciembre de 2019 y al 31 de diciembre de 2018					
(Miles de pesos)					
Activo	2019	2018	Pasivo	2019	2018
Activo circulante			Pasivo circulante		
Efectivo y equivalentes	8,665	10,061	Cuentas por pagar a corto plazo	31,833	22,064
Derechos a recibir efectivo o equivalentes	6,846	8,009	Documentos por pagar a corto plazo	0	0
Derechos a recibir bienes o servicios	572	614	Porción a corto plazo de la deuda pública a largo plazo	0	0
Inventarios	0	0	Títulos y valores a corto plazo	0	0
Almacenes	0	0	Pasivos diferidos a corto plazo	0	0
Estimación por pérdida o deterioro de activos circulantes	0	0	Fondos y bienes de terceros en garantía y/o administración a corto plazo	0	0
Otros activos circulantes	0	0	Provisiones a corto plazo	0	0
			Otros pasivos a corto plazo	0	0
Total de activos circulantes	16,083	18,684	Total de pasivos circulantes	31,833	22,064
Activo no circulante			Pasivo no circulante		
Inversiones financieras a largo plazo	138	2,175	Cuentas por pagar a largo plazo	0	0
Derechos a recibir efectivo o equivalentes a largo plazo	0	0	Documentos por pagar a largo plazo	0	0
Bienes inmuebles, infraestructura y construcciones en proceso	93,061	93,060	Deuda pública a largo plazo	0	0
Bienes muebles	32,503	31,036	Pasivos diferidos a largo plazo	0	0
Activos intangibles	3,856	3,168	Fondos y bienes de terceros en garantía y/o en administración a largo plazo	0	0
Depreciación, deterioro y amortización acumulada de bienes	-47,865	-42,596	Provisiones a largo plazo	13,800	8,652
Activos diferidos	0	0			
Estimación por pérdida o deterioro de activos no circulantes	0	0	Total de pasivos no circulantes	13,800	8,652
Otros activos no circulantes	0	0	Total del pasivo	45,633	30,716
			Hacienda pública/patrimonio		
			Hacienda pública/patrimonio contribuido	55,444	55,444
			Aportaciones	55,444	55,444
			Donaciones de capital	0	0
			Actualización de la hacienda pública/patrimonio	0	0
			Hacienda pública/patrimonio generado	-3,301	19,367
			Resultados del ejercicio (Ahorro/desahorro)	-22,668	-26,636
			Resultados de ejercicios anteriores	19,367	46,003
			Revalúos	0	0
			Reservas	0	0
			Rectificaciones de resultados de ejercicios anteriores	0	0
			Exceso o insuficiencia en la actualización de la hacienda pública/patrimonio	0	0
			Resultado por posición monetaria	0	0
			Resultado por tenencia de activos no monetarios	0	0
Total de activos no circulante	81,693	86,843	Total hacienda pública/patrimonio	52,143	74,811
Total del activo	97,776	105,527	Total del pasivo y hacienda pública/patrimonio	97,776	105,527

"Bajo protesta de decir la verdad que los estados financieros y sus notas son razonablemente correctos y son responsabilidad del emisor".

Encargado del Despacho de la Rectoría y
Representante Legal

Prof. Rafael Antonio Pantoja Sánchez

Director de Administración y Servicios

Lic. Lino José Gómez Salazar

Jefe de Departamento de Recursos Financieros

L.C. José Gaspar Cob Díaz

1.2 ESTADO DE ACTIVIDADES

UNIVERSIDAD INTERCULTURAL MAYA DE QUINTANA ROO ESTADO DE ACTIVIDADES Del 1 de enero al 31 de diciembre de 2019 y año fiscal de 2018 (Miles de pesos)		
Concepto	2019	2018
INGRESOS Y OTROS BENEFICIOS		
Ingresos de la gestión:	566	1,057
Impuestos	0	0
Cuotas y aportaciones de seguridad social	0	0
Contribuciones de mejoras	0	0
Derechos	0	0
Productos de tipo corriente	0	0
Aprovechamientos de tipo corriente	0	0
Ingresos por venta de bienes y servicios	566	1,057
Ingresos no comprendidos en las fracciones de la ley de ingresos causados en ejercicios fiscales anteriores pendientes de liquidación o pago	0	0
Participaciones, aportaciones, transferencias, asignaciones, subsidios y otras ayudas	36,923	73,457
Participaciones y aportaciones	10,318	30,928
Transferencia, asignaciones, subsidios y otras ayudas	26,605	42,529
Otros ingresos y beneficios	408	36
Ingresos financieros	288	36
Incremento por variación de inventarios	0	0
Disminución del exceso de estimaciones por pérdida o deterioro u obsolescencia	0	0
Disminución del exceso de provisiones	0	0
Otros ingresos y beneficios varios	120	1
Total de ingresos y otros beneficios	37,897	74,550
GASTOS Y OTRAS PÉRDIDAS		
Gastos de funcionamiento	47,272	49,872
Servicios personales	26,257	27,414
Materiales y suministros	4,810	2,313
Servicios generales	16,205	20,144
Transferencia, asignaciones, subsidios y otras ayudas	107	1,055
Transferencias internas y asignaciones al sector público	0	0
Transferencias al resto del sector público	0	0
Subsidios y subvenciones	0	0
Ayudas sociales	107	1,055
Pensiones y jubilaciones	0	0
Transferencias a fideicomisos, mandatos y contratos análogos	0	0
Transferencias a la seguridad social	0	0
Donativos	0	0
Transferencias al exterior	0	0
Participaciones y aportaciones	0	0
Participaciones	0	0
Aportaciones	0	0
Convenios	0	0
Intereses, comisiones y otros gastos de la deuda pública	0	0
Intereses de la deuda pública	0	0
Comisiones de la deuda pública	0	0
Gastos de la deuda pública	0	0
Costo por coberturas	0	0
Apoyos financieros	0	0
Otros gastos y pérdidas extraordinarias	13,186	50,260
Estimaciones, depreciaciones, deterioros, obsolescencia y amortizaciones	5,269	4,929
Provisiones	5,147	8,652
Disminución de inventarios	0	0
Aumento por insuficiencia de estimaciones por pérdida o deterioro u obsolescencia	0	0
Aumento por insuficiencia de provisiones	0	240
Otros gastos	2,770	36,438
Inversión pública	0	0
Inversión pública no capitalizable	0	0
Total de gastos y otras pérdidas	60,565	101,186
RESULTADOS DEL EJERCICIO (AHORRO/DESAHORRO)	-22,668	-26,636

"Bajo protesta de decir la verdad que los estados financieros y sus notas son razonablemente correctos y son responsabilidad del emisor".

Encargado del Despacho de la Rectoría y
Representante Legal

Prof. Rafael Antonio Pantoja Sánchez

Director de Administración y Servicios

Lic. Lino José Gómez Salazar

Jefe de Departamento de Recursos Financieros

L.C. José Gaspar Cob Díaz

1.3 ESTADO DE VARIACIÓN EN LA HACIENDA PÚBLICA

UNIVERSIDAD INTERCULTURAL MAYA DE QUINTANA ROO ESTADO DE VARIACIÓN EN LA HACIENDA PÚBLICA Del 1 de enero al 31 de diciembre de 2019 y año fiscal de 2018 (Miles de pesos)					
Concepto	Hacienda pública/patrimonio contribuido	Hacienda pública/patrimonio generado de ejercicio anteriores	Hacienda pública/patrimonio generado del ejercicio	Ajustes por cambios de valor	Total
Rectificaciones de resultados de ejercicios anteriores	0	0	0	0	0
Patrimonio neto inicial ajustado del ejercicio	55,444	46,003	0	0	101,447
Aportaciones	0	0	0	0	0
Donaciones de capital	0	0	0	0	0
Actualización de la hacienda pública/patrimonio	0	0	0	0	0
Variaciones de la hacienda pública/patrimonio neto del ejercicio	0	0	-26,636	0	-26,636
Resultados del ejercicio (ahorro/desahorro)	0	0	-26,636	0	-26,636
Resultados de ejercicios anteriores	0	0	0	0	0
Revalúos	0	0	0	0	0
Reservas	0	0	0	0	0
Hacienda pública/patrimonio neto final del ejercicio 2018	55,444	46,003	-26,636	0	74,811
Cambios en la hacienda pública/patrimonio neto del ejercicio 2018	0	0	0	0	0
Aportaciones	0	0	0	0	0
Donaciones de capital	0	0	0	0	0
Actualización de la hacienda pública/patrimonio	0	0	0	0	0
Variaciones de la hacienda pública/patrimonio neto del ejercicio	0	-26,636	3,968	0	-22,668
Resultados del ejercicio (ahorro/desahorro)	0	0	-22,668	0	-22,668
Resultados de ejercicios anteriores	0	-26,636	26,636	0	0
Revalúos	0	0	0	0	0
Reservas	0	0	0	0	0
Saldo neto en la hacienda pública/patrimonio 2019	55,444	19,367	-22,668	0	52,143

"Bajo protesta de decir verdad declaramos que los Estados Financieros y sus notas, son razonablemente correctos y son responsabilidad del emisor"

Encargado del Despacho de la Rectoría y
Representante Legal

Prof. Rafael Antonio Pantoja Sánchez

Director de Administración y Servicios

Lic. Lino José Gómez Salazar

Jefe de Departamento de Recursos Financieros

L.C. José Gaspar Cob Díaz

1.4 ESTADO DE CAMBIOS EN LA SITUACIÓN FINANCIERA

UNIVERSIDAD INTERCULTURAL MAYA DE QUINTANA ROO ESTADO DE CAMBIOS EN LA SITUACIÓN FINANCIERA del 1 de enero al 31 de diciembre de 2019 (Miles de pesos)		
	Origen	Aplicación
Activo		
Activo circulante	2,601	0
Efectivo y equivalentes	1,395	0
Derechos a recibir efectivo o equivalentes	1,163	0
Derechos a recibir bienes o servicios	43	0
Inventarios	0	0
Almacenes	0	0
Estimación por pérdida o deterioro de activos circulantes	0	0
Otros activos circulantes	0	0
Activo no circulante	7,306	2,156
Inversiones financieras a largo plazo	2,037	0
Derechos a recibir efectivo o equivalentes a largo plazo	0	0
Bienes inmuebles, infraestructura y construcciones en proceso	0	0
Bienes muebles	0	1,468
Activos intangibles	0	688
Depreciación, deterioro y amortización acumulada de bienes	5,269	0
Activos diferidos	0	0
Estimación por pérdida o deterioro de activos no circulantes	0	0
Otros activos no circulantes	0	0
Pasivo		
Pasivo circulante	9,770	0
Cuentas por pagar a corto plazo	9,770	0
Documentos por pagar a corto plazo	0	0
Porción a corto plazo de la deuda pública a largo plazo	0	0
Títulos y valores a corto plazo	0	0
Pasivos diferidos a corto plazo	0	0
Fondos y bienes de terceros en garantía y/o administración a corto plazo	0	0
Provisiones a corto plazo	0	0
Otros pasivos a corto plazo	0	0
Pasivo no circulante	5,147	0
Cuentas por pagar a largo plazo	0	0
Documentos por pagar a largo plazo	0	0
Deuda pública a largo plazo	0	0
Pasivos diferidos a largo plazo	0	0
Fondos y bienes de terceros en garantía y/o en administración a largo plazo	0	0
Provisiones a largo plazo	5,147	0
Hacienda pública/patrimonio		
Hacienda pública/patrimonio contribuido	0	0
Aportaciones	0	0
Donaciones de capital	0	0
Actualización de la hacienda pública/patrimonio	0	0
Hacienda pública/patrimonio generado	0	22,668
Resultados del ejercicio (ahorro/desahorro)	0	22,668
Resultados de ejercicios anteriores	0	0
Revalúos	0	0
Reservas	0	0
Rectificaciones de resultados de ejercicios anteriores	0	0
Exceso o insuficiencia en la actualización de la hacienda pública/patrimonio	0	0
Resultado por posición monetaria	0	0
Resultado por tenencia de activos no monetarios	0	0
Total orígenes y aplicaciones	24,824	24,824

"Bajo protesta de decir verdad declaramos que los Estados Financieros y sus notas, son razonablemente correctos y son responsabilidad del emisor".

Encargado del Despacho de la Rectoría y
Representante Legal

Prof. Rafael Antonio Pantoja Sánchez

Director de Administración y Servicios

Lic. Lino José Gómez Salazar

Jefe de Departamento de Recursos Financieros

L.C. José Gaspar Cob Díaz

1.5 ESTADO DE FLUJOS DE EFECTIVO

UNIVERSIDAD INTERCULTURAL MAYA DE QUINTANA ROO ESTADO DE FLUJOS DE EFECTIVO Del 1 de enero al 31 de diciembre de 2019 y año fiscal de 2018 (Miles de pesos)		
Concepto	2019	2018
Flujos de efectivo de las actividades de operación		
Origen	37,897	74,550
Impuestos	0	0
Cuotas y aportaciones de seguridad social	0	0
Contribuciones de mejoras	0	0
Derechos	0	0
Productos de tipo corriente	0	0
Aprovechamientos de tipo corriente	0	0
Ingresos por venta de bienes y servicios	566	1,057
Ingresos no comprendidos en las fracciones de la ley de ingresos causados en ejercicios fiscales anteriores pendientes de liquidación o pago	0	0
Participaciones y aportaciones	10,318	30,928
Transferencias, asignaciones y subsidios y otras ayudas	26,605	42,529
Otros orígenes de operación	408	36
Aplicación	55,296	96,257
Servicios personales	26,257	27,414
Materiales y suministros	4,810	2,313
Servicios generales	16,205	20,144
Transferencias internas y asignaciones al sector público	0	0
Transferencias al resto del sector público	0	0
Subsidios y subvenciones	0	0
Ayudas sociales	107	1,055
Pensiones y jubilaciones	0	0
Transferencias a fideicomisos, mandatos y contratos análogos	0	0
Transferencias a la seguridad social	0	0
Donativos	0	0
Transferencias al exterior	0	0
Participaciones	0	0
Aportaciones	0	0
Convenios	0	0
Otras aplicaciones de operación	7,917	45,331
Flujos netos de efectivo por actividades de operación	-17,399	-21,707
Flujos de efectivo de las actividades de inversión		
Origen	0	0
Bienes inmuebles, infraestructura y construcciones en proceso	0	0
Bienes muebles	0	0
Otros orígenes de inversión	0	0
Aplicación	2,156	2,768
Bienes inmuebles, infraestructura y construcciones en proceso	0	0
Bienes muebles	2,156	0
Otras aplicaciones de inversión	0	2,768
Flujos netos de efectivo por actividades de inversión	-2,156	-2,768
Flujo de efectivo de las actividades de financiamiento		
Origen	18,159	17,716
Endeudamiento neto	0	0
Interno	0	0
Externo	0	0
Otros Orígenes de Financiamiento	18,159	17,716
Aplicación	0	2,277
Servicios de la deuda	0	0
Interno	0	0
Externo	0	0
Otras aplicaciones de financiamiento	0	2,277
Flujos netos de efectivo por actividades de financiamiento	18,159	15,439
Incremento/disminución neta en el efectivo y equivalentes al efectivo	-1,396	-9,036
Efectivo y equivalentes al efectivo al inicio del ejercicio	10,061	19,097
Efectivo y equivalentes al efectivo al final del ejercicio	8,665	10,061

"Bajo protesta de decir verdad declaramos que los Estados Financieros y sus notas, son razonablemente correctos y son responsabilidad del emisor".

Encargado del Despacho de la Rectoría y
Representante Legal

Prof. Rafael Antonio Pantoja Sánchez

Director de Administración y Servicios

Lic. Lino José Gómez Salazar

Jefe de Departamento de Recursos Financieros

L.C. José Gaspar Cob Díaz

1.6 ESTADO ANALÍTICO DEL ACTIVO

UNIVERSIDAD INTERCULTURAL MAYA DE QUINTANA ROO					
Estado Analítico del Activo					
Del 1 de enero al 31 de diciembre de 2019					
(Miles de pesos)					
Concepto	Saldo Inicial	Cargos del Periodo	Abonos del Periodo	Saldo Final	Variación del Periodo
ACTIVO	190,719	251,823	259,573	182,969	-7,750
Activo circulante	18,684	190,418	193,018	16,084	-2,600
Efectivo y equivalentes	10,061	146,872	148,267	8,666	-1,395
Derechos a recibir efectivo o equivalentes	8,009	42,941	44,104	6,846	-1,163
Derechos a recibir bienes o servicios	614	605	647	572	-42
Inventarios	0	0	0	0	0
Almacenes	0	0	0	0	0
Estimación por pérdida o deterioro de activos circulantes	0	0	0	0	0
Otros activos circulantes	0	0	0	0	0
Activo no circulante	172,035	61,405	66,555	166,885	-5,150
Inversiones financieras a largo plazo	2,175	59,249	61,286	138	-2,037
Derechos a recibir efectivo o equivalentes a largo plazo	0	0	0	0	0
Bienes inmuebles, infraestructura y construcciones en proceso	93,061	0	0	93,061	0
Bienes muebles	31,035	1,468	0	32,503	1,468
Activos intangibles	3,168	688	0	3,856	688
Depreciación, deterioro y amortización acumulada de bienes	42,596	0	5,269	37,327	-5,269
Activos diferidos	0	0	0	0	0
Estimación por pérdida o deterioro de activos no circulantes	0	0	0	0	0
Otros activos no circulantes	0	0	0	0	0

"Bajo protesta de decir verdad declaramos que los Estados Financieros y sus notas, son razonablemente correctos y son responsabilidad del emisor".

Encargado del Despacho de la Rectoría y
Representante Legal

Prof. Rafael Antonio Pantoja Sánchez

Director de Administración y Servicios

Lic. Lino José Gómez Salazar

Jefe de Departamento de Recursos Financieros

L.C. José Gaspar Cob Díaz

1.7 ESTADO ANALÍTICO DE LA DEUDA Y OTROS PASIVOS

UNIVERSIDAD INTERCULTURAL MAYA DE QUINTANA ROO				
Estado Analítico de la Deuda y Otros Pasivos				
Del 1 de enero al 31 de diciembre de 2019				
(Miles de pesos)				
Denominación de las Deudas	Moneda de Contratación	Institución o País Acreedor	Saldo Inicial del Periodo	Saldo Final del Periodo
DEUDA PÚBLICA				
Corto plazo				
Deuda interna			0	0
Instituciones de crédito	Peso	México	0	0
Títulos y valores	Peso	México	0	0
Arrendamientos financieros	Peso	México	0	0
Deuda externa			0	0
Organismos financieros internacionales	Peso	México	0	0
Deuda bilateral	Peso	México	0	0
Títulos y valores	Peso	México	0	0
Arrendamientos financieros	Peso	México	0	0
Subtotal corto plazo	Peso	México	0	0
Largo plazo				
Deuda interna			0	0
Instituciones de crédito	Peso	México	0	0
Títulos y valores	Peso	México	0	0
Arrendamientos financieros	Peso	México	0	0
Deuda externa			0	0
Organismos financieros internacionales	Peso	México	0	0
Deuda bilateral	Peso	México	0	0
Títulos y valores	Peso	México	0	0
Arrendamientos financieros	Peso	México	0	0
Subtotal largo plazo	Peso	México	0	0
Otros pasivos	Peso	México	30,716	45,633
Total deuda y otros pasivos	Peso	México	30,716	45,633

"Bajo protesta de decir verdad declaramos que los Estados Financieros y sus notas, son razonablemente correctos y son responsabilidad del emisor".

Encargado del Despacho de la Rectoría y
Representante Legal

Prof. Rafael Antonio Pantoja Sánchez

Director de Administración y Servicios

Lic. Lino José Gómez Salazar

Jefe de Departamento de Recursos Financieros

L.C. José Gaspar Cob Díaz

1.8 INFORME SOBRE PASIVOS CONTINGENTES

En cumplimiento a lo dispuesto por los artículos 46, fracción I, inciso f y 52 de la Ley General de Contabilidad Gubernamental, en relación al Informe Sobre Pasivos Contingentes, se aclara que la Universidad Intercultural Maya de Quintana Roo al 31 de diciembre de 2014, cuenta con una contingencia revelada en los Estados Financieros, por la cantidad de 3,119 miles de pesos, dicha contingencia se deriva de la aplicación de un estímulo fiscal para entidades federativas contenido en la Ley de Ingresos de la Federación para el año 2013 el cual consistió medularmente en extender los beneficios del “Decreto por el que se otorgan diversos beneficios fiscales en Materia del Impuesto Sobre la Renta, de Derechos y Aprovechamientos”, publicado en el Diario Oficial de la Federación el 5 de diciembre de 2008.

Otro pasivo contingente son las multas, actualizaciones y recargos que se pudieran capitalizar en el momento en que el Servicio de Administración Tributaria, requiera el pago de las retenciones de Impuesto Sobre la Renta por los ejercicios 2014, 2015 y 2016, que no han sido pagados derivado en primer lugar a que el Gobierno del Estado dejó de ministrar el recurso para el pago a partir de mayo de 2014 y en segundo lugar por los cambios de las Reglas de Operación del anteriormente denominado Fondo de Consolidación para las Universidades Interculturales, al ser clasificado como PFCE (Programa de Fortalecimiento de la Calidad Educativa), que impide que el recurso pueda utilizarse para gastos de operación y por ningún motivo aplicarse al pago de Servicios Personales.

Se hace pertinente la aclaración que los pasivos manifestados en la información financiera contable, en todos los casos corresponden a obligaciones reales derivadas de la recepción a plena satisfacción de bienes y/o servicios debidamente devengados, o bien, corresponden a retenciones a favor de terceros, cuyo pago se encuentra pendiente al 31 de diciembre de 2019.

Encargado del Despacho de la Rectoría y
Representante Legal

Prof. Rafael Antonio Pantoja Sánchez

Director de Administración y Servicios

Lic. Lino José Gómez Salazar

Jefe de Departamento de Recursos Financieros

L.C. José Gaspar Cob Díaz

1.9 NOTAS A LOS ESTADOS FINANCIEROS

Notas a los Estados Financieros Al 31 de diciembre de 2019 y 2018 (Miles de pesos)

Con el propósito de dar cumplimiento a los artículos 46 y 49 de la Ley General de Contabilidad Gubernamental, el ente público deberá acompañar notas a los estados financieros cuyos rubros así lo requieran teniendo presente los postulados de revelación suficiente e importancia relativa con la finalidad, que la información sea de mayor utilidad para los usuarios. A continuación se presentan las Notas a los Estados Financieros:

a) Notas de desglose;

3.1.1 Notas al estado de situación financiera

Activo

1. Efectivo y equivalentes

El efectivo de la Universidad se encuentra depositado en cuentas corrientes en la institución BBVA Bancomer, S.A. El objeto de las cuentas bancarias es llevar el control de los recursos financieros, que ministra el Gobierno del Estado para la operación diaria del Organismo, así como de los recursos propios y autogenerados. Todas las cuentas bancarias son a corto plazo (menor a 3 meses) y se manejan en moneda nacional. Este rubro se integra como sigue:

Concepto	2019	2018
Efectivo y Equivalentes	8,665	10,061
Total	8,665	10,061

2. Derechos a recibir efectivo y equivalentes

Las cuentas por cobrar se integran por facturas emitidas de acuerdo a un contrato de servicios, o para recibir apoyos para el desarrollo de proyectos educativos acorde a las metas académicas y convenios suscritos, y que a la fecha de presentación aún no se han cobrado.

Concepto	2019	2018
Derechos a recibir Efectivo y Equivalentes	6,846	8,009
Total	6,846	8,009

3. Derechos a recibir bienes

Los derechos a recibir bienes o servicios se refieren a los anticipos que se entregan a los proveedores de acuerdo al contrato formalizado, los cuales se amortizan en cada entrega de los bienes o servicios.

La integración de este rubro al 31 de diciembre de 2019, es la siguiente:

Concepto	2019	2018
Derechos a recibir Bienes	572	614
Total	572	614

4. Bienes disponibles para su transformación o consumo (Inventarios)

No se registran cuentas de inventarios, ya que los insumos adquiridos se clasifican de acuerdo a la partida presupuestal del gasto correspondiente. Los insumos que se adquieren se entregan inmediatamente a los usuarios, ya que no se cuenta con un espacio especialmente destinado para usar como Almacén.

No hay cuenta de Almacén debido a que no se hace transformación de producto alguno.

5. Inversiones Financieras

Al cierre del ejercicio, se cuenta con un Fideicomiso denominado Programa de Fortalecimiento de la Calidad Educativa.

6. Bienes muebles, inmuebles e intangibles

Los bienes de la Institución se integran de a siguiente manera:

Concepto	2019	2018
Bienes muebles, inmuebles e intangibles		
Bienes inmuebles, infraestructura y construcciones en proceso	93,061	93,061
Menos: Depreciación acumulada de bienes inmuebles	18,211	15,536
Suma Inmuebles	74,850	77,525
Bienes muebles	32,504	31,036
Menos: depreciación acumulada de bienes muebles	26,943	24,349
Suma Muebles	5,560	6,687
Activos intangibles	3,856	3,168
Menos: Amortización acumulada de Activos Intangibles	2,711	2,711
Suma Intangibles	1,144	457
Total	81,554	84,668

Se informa que el cálculo de las depreciaciones, tanto para los bienes muebles y edificios no habitacionales se realiza con base a la guía “Guía de vida útil estimada y porcentajes de depreciación”, emitido y aprobado por el Consejo Nacional de Armonización Contables, considerando un uso normal y adecuado a las características del bien.

No hay cuenta de Almacén debido a que no se hace transformación de producto alguno.

7. Estimaciones y deterioros

No se ha efectuado la estimación de cuentas incobrables.

8. Estimaciones y deterioros

No aplica.

Pasivo

1. Cuentas por pagar a corto plazo

Las cuentas por pagar se integran por los impuestos retenidos en el mes de correspondiente y pagaderos a más tardar el día 17 del siguiente mes. Asimismo se integra por los acreedores diversos por diferentes conceptos.

La integración de las cuentas por pagar a corto plazo, al 31 de Diciembre de 2019 es la siguiente:

Concepto	2019	2018
Retenciones y Contribuciones por pagar a corto plazo	20,091	19,271
Otras cuentas por pagar a corto plazo	11,742	2,793
Total	31,833	22,064

Se observa un incremento en las otras cuentas por pagar a corto plazo, que se explica de la siguiente manera:

El Gobierno del Estado de Quintana Roo a través de la SEFIPLAN, autorizó dos créditos puente para cubrir los servicios personales en suma por 9,398 miles de pesos. Esto debido a que en la segunda quincena del mes de junio se agotaron los recursos del subsidio ordinario estatal para cubrir los servicios personales. Que se prevé reintegrar una vez que se obtenga una ampliación solicitada a la federación y al estado en suma por 13,099 miles de pesos durante el ejercicio 2020.

3.1.2 Notas al estado de actividades

1. Ingresos de gestión

Los ingresos reportados en el Estado de Actividades al 31 de diciembre de 2019, se detallan a continuación:

Concepto	2019	2018
Ingresos por venta de bienes y servicios	566	1,057
Ingresos de la gestión	566	1,057
Participaciones y aportaciones	10,318	30,928
Transferencias, asignaciones, subsidios y otras ayudas	26,605	42,529
Participaciones, transferencias, asignaciones, subsidios y otras ayudas	36,923	73,457
Ingresos Financieros	408	36
Otros ingresos y beneficios	408	36
Total	37,897	74,550

3.1.3 Notas al estado de variación en la cuenta pública

1. Ingresos de gestión

La hacienda pública al 31 de Diciembre de 2019 fue por 52,143 miles de pesos, lo que representa un decremento de 22,668 miles de pesos con relación al ejercicio 2018 en el que el neto de la Hacienda Pública fue por 74,811 miles de pesos.

3.1.4 Notas al estado de flujo de efectivo

1. Efectivo y equivalentes

Concepto	2019	2018
Efectivo en Bancos-Tesorería	8,665	10,061
Efectivo en Bancos-Dependencias	0	0
Inversiones temporales (hasta 3 meses)	0	0
Fondos de afectación específica	0	0
Depósitos de fondos de terceros y otros	0	0
Total	8,665	10,061

Por lo tanto hubo un decremento neto en el efectivo y equivalentes por 1,396 miles de pesos en el período de enero a diciembre de 2019.

b) Notas de memoria (cuentas de orden);

3.2.1 Cuentas de orden contables y presupuestarias

1. Contables

No se registran cuentas de orden contables.

Valores: No se registran valores contingentes.

Emisión de obligaciones-La Universidad Intercultural Maya de Quintana Roo, por su naturaleza, no emite obligaciones.

Avales y garantías-La Universidad Intercultural Maya de Quintana Roo, no funge como aval o garante de terceros.

Juicios-La Universidad Intercultural Maya de Quintana Roo, al cierre de 2015 mantiene un litigio con el Ejido La Presumida por los terrenos que ocupan los edificios en los que se desarrollan las actividades tendientes a cumplir con el objeto de su creación, sin embargo no ha sido cuantificado el posible daño al patrimonio de la universidad.

Contratos para Inversión Mediante Proyectos para Prestación de Servicios (PPS) y Similares-La Universidad Intercultural Maya de Quintana Roo, no cuenta actualmente con Proyectos para Prestación de Servicios.

Bienes concesionados o en comodato-Cuando los proveedores o prestadores de servicios entreguen equipos en comodato, se registrará la contingencia correspondiente.

2. Presupuestarias

Al 31 de diciembre de 2019 las ministraciones pendientes de recibir por la Universidad por concepto de subsidio ordinario estatal ascienden a un monto de 1,591 miles de pesos, de los cuales 1,370 corresponden al ejercicio 2014 y 221 al ejercicio 2016.

El subsidio ordinario autorizado para 2019 fue insuficiente para cubrir el pago de los compromisos del capítulo 1000. Se tuvieron que solicitar 2 créditos puente a SEFIPLAN para cubrir las obligaciones inmediatas de la Plantilla autorizada. Persiste el riesgo de que

la carga laboral no pueda cubrirse por insuficiencia presupuestal en los siguientes ejercicios.

Cabe mencionar que la problemática se generó cuando el recurso aportado por la Federación el denominado Fondo de Consolidación para Universidades Interculturales, cambió a las Reglas de Operación del PFCE, que no considera recursos para pagar compromisos de capítulo 1000, como fue hasta 2013.

3. Conciliación entre los ingresos presupuestarios y contables

UNIVERSIDAD INTERCULTURAL MAYA DE QUINTANA ROO		
Conciliación entre los Ingresos Presupuestarios y Contables		
Del 1 de enero al 31 de Diciembre de 2019 y 2018		
(miles de pesos)		
Concepto	2019	2018
1. Ingresos Presupuestarios	37,489	74,514
2. Más ingresos contables no presupuestarios	408	36
Incremento por variación de inventarios	0	0
Disminución del exceso de estimaciones por pérdida o deterioro u obsolescencia	0	0
Disminución del exceso de provisiones	0	0
Otros ingresos y beneficios varios	0	0
Otros ingresos contables no presupuestarios	408	36
3. Menos ingresos presupuestarios no contables	0	0
Productos de capital	0	0
Aprovechamientos capital	0	0
Ingresos derivados de financiamientos	0	0
Otros Ingresos presupuestarios no contables	0	0
4. Ingresos Contables	37,897	74,550

4. Conciliación entre los egresos presupuestarios y contables

UNIVERSIDAD INTERCULTURAL MAYA DE QUINTANA ROO Conciliación entre los Egresos Presupuestarios y los Gastos Contables 2019 y 2018 (miles de pesos)		
Concepto	2019	2018
1. Total de egresos (presupuestarios)	49,535	54,193
2. Menos egresos presupuestarios no contables	2,155	3,266
Mobiliario y equipo de administración	1,184	1,806
Mobiliario y equipo educacional y recreativo	139	454
Equipo e instrumental médico y de laboratorio	94	0
Vehículos y equipo de transporte	0	0
Equipo de defensa y seguridad	0	0
Maquinaria, otros equipos y herramientas	51	391
Activos biológicos	0	0
Bienes inmuebles	0	0
Activos intangibles	688	616
Obra pública en bienes propios	0	0
Acciones y participaciones de capital	0	0
Compra de títulos y valores	0	0
Inversiones en fideicomisos, mandatos y otros análogos	0	0
Provisiones para contingencias y otras erogaciones especiales	0	0
Amortización de la deuda pública	0	0
Adeudos de ejercicios fiscales anteriores (ADEFAS)	0	0
Otros Egresos Presupuestales No Contables	0	0
3. Más gastos contables no presupuestales	13,186	50,260
Estimaciones, depreciaciones, deterioros, obsolescencia y amortizaciones	5,269	4,929
Provisiones	5,147	8,652
Disminución de inventarios	0	0
Aumento por insuficiencia de estimaciones por pérdida o deterioro u obsolescencia	0	0
Aumento por insuficiencia de provisiones	0	240
Otros Gastos	2,770	36,438
Otros Gastos Contables No Presupuestales	0	0
4. Total de Gasto Contable	60,565	100,888

c) Notas de gestión administrativa;

1. Introducción

Los Estados Financieros de los entes públicos, proveen de información financiera a los principales usuarios de la misma, al Congreso y a los ciudadanos. El objetivo del presente documento es la revelación del contexto y de los aspectos económicos-financieros más relevantes que influyeron en las decisiones del período, y que deberán ser considerados en la elaboración de los estados financieros para la mayor comprensión de los mismos y sus particularidades. De esta manera, se informa y explica la respuesta del gobierno a las condiciones relacionadas con la información financiera de cada período de gestión; además, de exponer aquellas políticas que podrían afectar la toma de decisiones en períodos posteriores.

2. Panorama Económico y Financiero

Las restricciones presupuestales por parte de la federación, y el peso de la deuda estatal, han influido de manera negativa en el calendario de ministraciones del subsidio estatal, desde ejercicio 2014 hay ministraciones del subsidio ordinario que fueron tramitadas pero hasta la fecha actual no las ha recibido la Universidad.

En el ejercicio 2019, el presupuesto autorizado en Anexo de Ejecución del Convenio Federación-Estado por 13,059 miles de pesos, fue insuficiente para cubrir las obligaciones de capítulo mil que quincena con quincena se van generando, por lo que se gestionó ante la SEFIPLAN la ampliación de recursos, obteniendo en fecha 12 de septiembre de 2019 la Autorización de Anuencia para una ampliación presupuestal por 6,550 miles de pesos por la Federación y el mismo importe por parte del Estado de Quintana Roo, por lo que se procedió a solicitar 2 créditos puente el primero por 3,269 miles de pesos y el segundo por 6,129 miles de pesos para afrontar los compromisos de con la plantilla del personal en tanto se regularizaba la ampliación, sin embargo el tiempo transcurrió y no se obtuvo, por lo que se espera sea concretado en el ejercicio 2020.

3. Autorización e Historia

La Universidad Intercultural Maya de Quintana Roo, fue creada inicialmente mediante decreto del 30 de octubre de 2006 en el “Decreto por el que se crea la Universidad Intercultural de la Zona Maya del Estado de Quintana Roo, como organismo descentralizado de la Administración Pública Paraestatal”.

Posteriormente el 15 de abril de 2009 se publica en el Periódico Oficial del Estado, el “Decreto por el que se modifica sustancialmente el decreto por el que se creó la Universidad Intercultural de la Zona Maya del Estado de Quintana Roo, como Organismo Descentralizado de la Administración Pública Paraestatal.”

4. Organización y Objeto Social

La Universidad Intercultural Maya de Quintana Roo (UIMQROO), como una Institución Pública de Educación Superior, con carácter de organismo descentralizado de la Administración Pública Estatal, con personalidad jurídica y patrimonio propios, sectorizada a la Secretaría de Educación del Estado de Quintana Roo, presta servicios educativos a nivel superior, mediante la impartición de programas académicos de calidad conducentes a la obtención de títulos de Profesional Asociado y Licenciaturas,

actualmente. La comunidad recibe estos servicios a través del campus, con domicilio en el Municipio de José María Morelos, Quintana Roo. Sus recursos principales provienen de subsidios que le otorgan los gobiernos federal y estatal, así como, ingresos por servicios escolares y recursos que por sí misma genera desarrollando actividades económico-sociales como la prestación de cursos, conferencias y eventos de capacitación, la venta de uniformes, la elaboración de proyectos, suscripción de convenios con instituciones que persigan objetivos afines y la renta de espacios.

5. Bases de Preparación de los Estados Financieros

A partir del 1 de Enero de 2012 las bases de registro, presentación y revelación de la Información Financiera que generen los Entes paraestatales y organismos descentralizados se deben sujetar a lo dispuesto en la Ley General de Contabilidad Gubernamental y las normas que emita el Consejo Nacional de Armonización Contable quedando de aplicación supletorias las NIF. El sistema utilizado para el registro y emisión de información financiera y presupuestal es el "Sistema Automatizado de Contabilidad Gubernamental", versión 5.911B. La Ley General de Contabilidad Gubernamental ha sido modificada en varias ocasiones posteriores a la implantación del sistema, por lo que a la fecha de elaboración de las Notas a los Estados Financieros no se garantiza que el sistema cumpla al 100% con los requerimientos de Ley.

6. Políticas de Contabilidad Significativas

Las principales políticas y prácticas contables adoptadas por la Universidad Intercultural Maya de Quintana Roo para la preparación de sus estados financieros consolidados, se describen a continuación:

Bases de preparación de la información financiera

Los estados financieros han sido preparados con base en el costo histórico original de las operaciones realizadas.

Bases empleadas en las cifras

La Dirección de Administración y Servicios reconoce los ingresos por subsidios y los ingresos propios mediante una caja única, que se encuentra en el Departamento de Recursos Financieros.

Efectivo e inversiones realizables

El efectivo e inversiones realizables están representados principalmente por depósitos bancarios en cuenta corriente con liquidez inmediata.

Reconocimiento de ingresos y egresos, cuentas por cobrar y cuentas por pagar

Los ingresos por servicios escolares se reconocen conforme a lo efectivamente cobrado, los subsidios son reconocidos en el ejercicio al que fueron asignados y/o efectivamente concretados, y las ventas de productos y servicios mercantiles se reconocen al momento de su realización. Los egresos se reconocen con base a lo pagado, salvo al cierre del ejercicio donde se registran los pasivos correspondientes a bienes y servicios efectivamente recibidos.

Por lo tanto, las cuentas por cobrar están representadas por anticipos para gastos pendientes de comprobar, el fondo fijo asignado al Director de Administración y Servicios, préstamos a empleados y subsidios asignados en ese año y cobrados en el siguiente. Las cuentas de dudosa recuperación o comprobación se cargan directamente a los resultados del ejercicio en que resulten incobrables.

El caso de otros pasivos como accesorios de contribuciones solo se registra hasta el momento en que se realice el pago.

Inmuebles

Los bienes inmuebles que formen parte del patrimonio de la Universidad serán inalienables, imprescriptibles e inembargables y en ningún caso podrá constituirse gravamen sobre ellos, mientras estén sujetos al servicio objeto de la institución.

Actualmente el inmueble no se han revalorado, debido a que la inflación en el país y las condiciones económicas no han variado bruscamente, sin embargo en caso que a futuro se dieran ajustes bruscos en la economía del país, se efectuaría la reexpresión de las cifras del valor de los inmuebles, es decir se ha optado por actualizar los inmuebles cada que las condiciones económicas varíen sustancialmente, actualmente estas han permitido tener un valor presente constante y el efecto en los resultados de operación no ha sido modificado.

Reconocimiento de deterioro y baja de valor de los activos

Los activos que son utilizados por la Universidad fundamentalmente en su propósito de otorgar servicios de educación, los cuales representan el valor más importante de su patrimonio con el transcurso del tiempo, sufren un desgaste y/o deterioro intrínseco y en el caso de los activos ligados a la tecnología, están sujetos a la obsolescencia por los

cambios tecnológicos, resultando en pérdidas de valor. La Universidad Intercultural Maya de Quintana Roo, considera indispensable reflejar en sus estados financieros valores más apegados a la realidad económica, al valor razonable y utilidad física que tienen a la fecha de la emisión de la información financiera, por lo que su política de valuación de activos consiste en determinar su valor con base a los Parámetros de Estimación de vida útil, emitido por el Consejo Nacional de Armonización Contable (CONAC) y la Secretaría de hacienda y crédito público, y las condiciones económicas del mercado, la tecnología y su utilización.

Inventarios-Proveeduría

Las compras de insumos, que se destinen al consumo se registran como egresos del año.

Obligaciones laborales

Los pagos por estos conceptos se registran en los resultados del ejercicio en que suceden.

7. Posición en Moneda Extranjera y Protección por Riesgo Cambiario

La Universidad no opera con cuentas en Moneda Extranjera.

8. Reporte Analítico del Activo

Vida útil o porcentajes de depreciación, deterioro o amortización utilizados en los diferentes tipos de activos.

De conformidad con las Reglas Específicas del Registro y Valoración del Patrimonio, el monto de la depreciación como la amortización se calculará considerando el costo de adquisición del activo depreciable o amortizable, menos su valor de desecho, entre los años correspondientes a su vida útil o su vida económica o bien aplicando el porcentaje de depreciación anual señalado en la “Guía de Vida Útil Estimada y Porcentajes de Depreciación”; registrándose en los gastos del período, con el objetivo de conocer el gasto patrimonial, por el servicio que está dando el activo, lo cual redundará en una estimación adecuada de la utilidad en un ente público lucrativo o del costo de operación en un ente público con fines exclusivamente gubernamentales o sin fines de lucro.

Cambios en el porcentaje de depreciación o valor residual de los activos.

La “Guía de Vida Útil Estimada y Porcentajes de Depreciación”; no establece los porcentajes de depreciación o amortización para el software o licencias de programas y

sistemas por lo que se considera utilizar el 15% anual determinado en la Ley del Impuesto Sobre la Renta.

Administración de activos; planeación con el objetivo de que el ente los utilice de manera más efectiva.

Tanto los bienes mueble e inmuebles de la Universidad, son objeto de control, ya que para su uso se requieren los permisos y control de acceso por parte del Departamento de Recursos Materiales, que cuenta con los procedimientos correspondientes.

9. Fideicomisos, Mandatos y Análogos

La Universidad Intercultural Maya de Quintana Roo ha contratado un Fideicomiso denominado PFCE con la División Fiduciaria de BBVA Bancomer, S.A., bajo las reglas de operación que se establecen en el Programa con el mismo nombre, establecido por la Secretaría de Educación Pública.

10. Reporte de la Recaudación

La Universidad Intercultural Maya de Quintana Roo, por el sector al que pertenece, no es un ente recaudador.

11. Información Sobre la Deuda y el Reporte Analítico de la Recaudación

La Universidad Intercultural Maya de Quintana Roo, no cuenta con atribuciones ni autorizaciones para contraer “Deuda”.

12. Calificaciones Otorgadas

Para la operación y consecución de los fines para los que fue creada la Universidad, no ha sido necesario contratar los servicios de alguna empresa calificadora de crédito.

13. Proceso de Mejora

Principales políticas de control interno

La Universidad Intercultural Maya de Quintana Roo, cuenta con un sistema integral de gestión de calidad en el que los procesos son revisados y auditados continuamente, para la mejora continua.

Medidas de desempeño financiero, metas y alcance

De manera trimestral se da un seguimiento puntual a los objetivos plantados en el Programa Operativo Anual, evaluando el grado de avance y la justificación de las incidencias.

14. Información por Segmentos

Los Estados Financiero presentan la información a un detalle adecuado, además que en estas mismas notas se analizan algunos detalles de la misma.

15. Eventos Posteriores al Cierre

A la fecha de presentación de la opinión de los auditores externos sobre los estados financieros contables que forman parte de la cuenta pública, no existen eventos posteriores que pudieran tener un efecto significativo en la información de los estados financieros.

16. Partes Relacionadas

“Establecemos que no existen partes relacionadas que pudieran ejercer influencia significativa sobre la toma de decisiones financieras y operativas”.

17. Responsabilidad Sobre la Presentación Razonable de la Información Contable

Bajo protesta de decir verdad declaramos que los Estados Financieros y sus notas, son razonablemente correctos y son responsabilidad del emisor”.

Encargado del Despacho de la Rectoría y
Representante Legal

Prof. Rafael Antonio Pantoja Sánchez

Director de Administración y Servicios

Lic. Lino José Gómez Salazar

Jefe de Departamento de Recursos Financieros

L.C. José Gaspar Cob Díaz

2 INFORMACIÓN PRESUPUESTARIA.

2.1 ESTADOS ANALÍTICO DE INGRESOS

UNIVERSIDAD INTERCULTURAL MAYA DE QUINTANA ROO						
Estado Analítico de Ingresos						
Del 1 de Enero al 31 de Diciembre de 2019						
(Miles de Pesos)						
Rubro de Ingresos	Ingreso					Diferencia
	Estimado	Ampliaciones y Reducciones	Modificado	Devengado	Recaudado	
Impuestos	0	0	0	0	0	0
Cuotas y Aportaciones de Seguridad Social	0	0	0	0	0	0
Contribuciones de Mejoras	0	0	0	0	0	0
Derechos	0	0	0	0	0	0
Productos	0	0	0	0	0	0
Corriente	0	0	0	0	0	0
Capital	0	0	0	0	0	0
Aprovechamientos	0	0	0	0	0	0
Corriente	0	0	0	0	0	0
Capital	0	0	0	0	0	0
Ingresos por Ventas de Bienes y Servicios	1,511	-945,445	566	566	566	0
Participaciones y Aportaciones	0	10,318	10,318	10,318	10,318	0
Transferencias, Asignaciones, Subsidios y Otras Ayudas	27,040	-435	26,605	26,605	26,605	0
Ingresos Derivados de Financiamientos	0	0	0	0	0	0
Total	28,552	8,937	37,489	37,489	37,489	0
					Ingresos excedentes	0
Por Fuente de Financiamiento	Ingreso					Diferencia
	Estimado	Ampliaciones y Reducciones	Modificado	Devengado	Recaudado	
Ingresos del Gobierno	27,040	9,883	36,923	36,923	36,923	0
Impuestos	0	0	0	0	0	0
Contribuciones de Mejoras	0	0	0	0	0	0
Derechos	0	0	0	0	0	0
Productos	0	0	0	0	0	0
Corriente	0	0	0	0	0	0
Capital	0	0	0	0	0	0
Aprovechamientos	0	0	0	0	0	0
Corriente	0	0	0	0	0	0
Capital	0	0	0	0	0	0
Participaciones y Aportaciones	0	10,318	10,318	10,318	10,318	0
Transferencias, Asignaciones, Subsidios y Otras Ayudas	27,040	-435	26,605	26,605	26,605	0
Ingresos de Organismos y Empresas	1,511	-945	566	566	566	0
Cuotas y Aportaciones de Seguridad Social	0	0	0	0	0	0
Ingresos por Ventas de Bienes y Servicios	1,511	-945	566	566	566	0
Transferencias, Asignaciones, Subsidios y Otras Ayudas	0	0	0	0	0	0
Ingresos derivados de financiamiento	0	0	0	0	0	0
Ingresos Derivados de Financiamientos	0	0	0	0	0	0
Total	28,552	8,937	37,489	37,489	37,489	0
					Ingresos excedentes	0

2.1.1 Análisis y evolución de los ingresos presupuestarios.

En el año 2011, con las gestiones que el titular realizó en la cámara de Diputados Federal, junto con otras Universidades Interculturales, se obtuvo un recurso denominado Fondo de Consolidación; por lo que el entonces Rector, instruyó a partir de ese momento a la Dirección de Planeación de la UIMQROO, para que consideren esos recursos extraordinarios como complemento al Subsidio Ordinario que otorgaba la Federación, por lo que se amplió la plantilla de personal confiando que se iba contar con ese recurso cada ejercicio en lo futuro.

Por lo anterior, el recurso Federal para operación de la Universidad se integraba por el Subsidio Ordinario y el Fondo de Consolidación que año con año se incrementó (Se aprecia en la tabla del Histórico Presupuestal).

A partir del ejercicio presupuestal 2014, el recurso del Fondo de Consolidación se sujetó a las reglas del PROFOCIE (antes PIFI, ahora PFCE), las que no permiten aplicar los recursos del Fondo de Consolidación para operación; provocando con esto, un déficit presupuestal a la Universidad Intercultural Maya de Quintana Roo (UIMQROO).

Histórico del subsidio ordinario

(En Miles de Pesos)

Años	Estatal	Federal		Presupuesto		Presupuesto
	Ordinario	Ordinario	Consolidación	Estatal	Federal	Total
2007	2,188	2,188	0	2,188	2,188	4,376
2008	5,800	2,623	428	5,800	3,050	8,850
2009	9,675	2,282	7,164	9,675	9,446	19,122
2010	18,787	10,171	7,258	18,787	17,429	36,216
2011	20,220	10,190	8,597	20,220	18,787	39,007
2012	20,571	10,190	10,030	20,571	20,220	40,791
2013	25,331	11,417	10,381	25,331	21,798	47,128
2014	25,331	11,417	13,914	25,331	11,417	36,747
2015	12,558	12,558	14,387	12,558	12,558	25,117
2016	12,558	12,558	0	12,558	12,558	25,117
2017	12,558	12,558	0	12,558	12,558	25,117
2018	12,558	12,558	0	12,558	12,558	25,117
2019	13,059	13,059	0	13,059	13,059	26,118
Total	191,194	123,769	72,159	191,194	167,626	358,823

2.2 ESTADOS ANALÍTICO DEL EJERCICIO DEL PRESUPUESTO DE EGRESOS

2.2.1 Estado Analítico de Ejercicio del Presupuesto por Objeto del Gasto

UNIVERSIDAD INTERCULTURAL MAYA DE QUINTANA ROO ESTADO ANALÍTICO DEL PRESUPUESTO DE EGRESOS Clasificación por Objeto del Gasto Del 01 de Enero al 31 de Diciembre de 2019 (Miles de Pesos)							
Concepto	Aprobado	Ampliaciones /Reducciones	Modificado	Devengado	Pagado	Subejercicio	
Servicios Personales	14,067	-1,033	13,034	26,257	26,257	-13,222	
Remuneraciones al Personal de Carácter Permanente	6,131	-1,033	5,098	8,812	8,812	-3,714	
Remuneraciones al Personal de Carácter Transitorio	653	0	653	1,324	1,324	-671	
Remuneraciones Adicionales y Especiales	3,925	0	3,925	10,168	10,168	-6,243	
Seguridad Social	1,024	0	1,024	1,775	1,775	-751	
Otras Prestaciones Sociales y Económicas	1,015	0	1,015	1,958	1,958	-943	
Previsiones	0	0	0	0	0	0	
Pago de Estímulos a Servidores Públicos	1,319	0	1,319	2,219	2,219	-900	
Materiales y Suministros	5,623	605	6,227	4,810	4,810	1,418	
Materiales de Administración, Emisión de Documentos y Artículos Oficiales	1,764	26	1,790	1,586	1,586	205	
Alimentos y Utensilios	694	339	1,033	390	390	642	
Materias Primas y Materiales de Producción y Comercialización	0	0	0	0	0	0	
Materiales y Artículos de Construcción y de Reparación	246	240	486	89	89	397	
Productos Químicos, Farmacéuticos y de Laboratorio	125	0	125	17	17	108	
Combustibles, Lubricantes y Aditivos	1,806	0	1,806	2,178	2,178	-371	
Vestuario, Blancos, Prendas de Protección y Artículos Deportivos	541	0	541	272	272	268	
Materiales y Suministros para Seguridad	0	0	0	0	0	0	
Herramientas, Refacciones y Accesorios Menores	446	0	446	278	278	168	
Servicios Generales	8,681	7,692	16,373	16,205	16,205	168	
Servicios Básicos	2,070	-158	1,913	1,672	1,672	241	
Servicios de Arrendamiento	27	0	27	11	11	16	
Servicios Profesionales, Científicos, Técnicos y Otros							
Servicios	1,518	4,616	6,134	6,613	6,613	-479	
Servicios Financieros, Bancarios y Comerciales	323	0	323	224	224	99	
Servicios de Instalación, Reparación, Mantenimiento y Conservación	1,405	229	1,633	2,600	2,600	-966	
Servicios de Comunicación Social y Publicidad	861	0	861	662	662	199	
Servicios de Traslado y Viáticos	995	2,247	3,242	2,515	2,515	727	
Servicios Oficiales	135	0	135	59	59	76	
Otros Servicios Generales	1,348	757	2,106	1,851	1,851	255	
Transferencias, Asignaciones, Subsidios y Otras Ayudas	135	30	165	108	108	58	
Transferencias Internas y Asignaciones al Sector Público	0	0	0	0	0	0	
Transferencias al Resto del Sector Público	0	0	0	0	0	0	
Subsidios y Subvenciones	0	0	0	0	0	0	
Ayudas Sociales	135	30	165	108	108	58	
Pensiones y Jubilaciones	0	0	0	0	0	0	
Transferencias a Fideicomisos, Mandatos y Otros Análogos	0	0	0	0	0	0	
Transferencias a la Seguridad Social	0	0	0	0	0	0	
Donativos	0	0	0	0	0	0	
Transferencias al Exterior	0	0	0	0	0	0	
Bienes Muebles, Inmuebles e Intangibles	0	1,644	1,644	2,155	2,155	-512	
Mobiliario y Equipo de Administración	0	1,573	1,573	1,184	1,184	389	
Mobiliario y Equipo Educativo y Recreativo	0	49	49	139	139	-89	
Equipo e Instrumental Médico y de Laboratorio	0	0	0	94	94	-94	
Vehículos y Equipo de Transporte	0	0	0	0	0	0	
Equipo de Defensa y Seguridad	0	0	0	0	0	0	
Maquinaria, Otros Equipos y Herramientas	0	0	0	51	51	-51	
Activos Biológicos	0	0	0	0	0	0	
Bienes Inmuebles	0	0	0	0	0	0	
Activos Intangibles	0	21	21	688	688	-666	
Inversión Pública	0	0	0	0	0	0	

UNIVERSIDAD INTERCULTURAL MAYA DE QUINTANA ROO						
ESTADO ANALÍTICO DEL PRESUPUESTO DE EGRESOS						
Clasificación por Objeto del Gasto						
Del 01 de Enero al 31 de Diciembre de 2019						
(Miles de Pesos)						
Obra Pública en Bienes de Dominio Público	0	0	0	0	0	0
Obra Pública en Bienes Propios	0	0	0	0	0	0
Proyectos Productivos y Acciones de Fomento	0	0	0	0	0	0
Inversiones Financieras y Otras Provisiones	0	0	0	0	0	0
Inversiones para el Fomento de Actividades Productivas	0	0	0	0	0	0
Acciones y Participaciones de Capital	0	0	0	0	0	0
Compra de Títulos y Valores	0	0	0	0	0	0
Concesión de Préstamos	0	0	0	0	0	0
Inversiones en Fideicomisos, Mandatos y Otros	0	0	0	0	0	0
Análogos	0	0	0	0	0	0
Otras Inversiones Financieras	0	0	0	0	0	0
Provisiones para Contingencias y Otras Erogaciones	0	0	0	0	0	0
Especiales	0	0	0	0	0	0
Participaciones y Aportaciones	0	0	0	0	0	0
Participaciones	0	0	0	0	0	0
Aportaciones	0	0	0	0	0	0
Convenios	0	0	0	0	0	0
Deuda Pública	45	0	45	0	0	45
Amortización de la Deuda Pública	0	0	0	0	0	0
Intereses de la Deuda Pública	0	0	0	0	0	0
Comisiones de la Deuda Pública	0	0	0	0	0	0
Gastos de la Deuda Pública	0	0	0	0	0	0
Costo por Coberturas	0	0	0	0	0	0
Apoyos Financieros	0	0	0	0	0	0
Adeudos de Ejercicios Fiscales Anteriores (ADEFAS)	45	0	45	0	0	45
TOTALES	28,552	8,937	37,489	49,535	49,535	-12,046

Las cifras pueden presentar diferencias por redondeos.

2.2.2 Estado Analítico de Ejercicio del Presupuesto en Clasificación Económica (Tipo de gasto)

UNIVERSIDAD INTERCULTURAL MAYA DE QUINTANA ROO ESTADO ANALÍTICO DEL PRESUPUESTO DE EGRESOS Clasificación Económica Del 01 de Enero al 31 de Diciembre de 2019 (Miles de Pesos)						
Concepto	Aprobado	Ampliaciones /Reducciones	Modificado	Devengado	Pagado	Subejercicio
Gastos Corrientes	28,506	7,294	35,800	47,369	47,369	-11,569
Gastos de Capital	0	1,644	1,644	2,165	2,165	-521
Amortizaciones de la Deuda y Disminución de Pasivos	45	0	45	0	0	45
Pensiones y Jubilaciones	0	0	0	0	0	0
Participaciones	0	0	0	0	0	0
TOTALES	28,552	8,937	37,489	49,535	49,535	-12,045

Las cifras pueden presentar diferencias por redondeos.

2.2.3 Estado Analítico de Ejercicio del Presupuesto en Clasificación Administrativa.

UNIVERSIDAD INTERCULTURAL MAYA DE QUINTANA ROO						
ESTADO ANALÍTICO DEL PRESUPUESTO DE EGRESOS DETALLADO - Ley de Disciplina Financiera						
Clasificación Administrativa						
Del 01 de Enero al 31 de Diciembre de 2019						
(Miles de Pesos)						
Entidad	Aprobado	Ampliaciones /Reducciones	Modificado	Devengado	Pagado	Subejercicio
I. Gasto No Etiquetado	0	0	0	14,005	14,005	-14,005
Rectoría	0	0	0	0	0	0
Académica	0	0	0	14,005	14,005	-14,005
Planeación	0	0	0	0	0	0
Administración	0	0	0	0	0	0
Jurídica	0	0	0	0	0	0
II. Gasto Etiquetado	28,552	8,937	37,489	35,530	35,530	1,959
Rectoría	2,590	-14	2,575	1,972	1,972	603
Académica	15,752	8,594	24,346	22,655	22,655	1,691
Planeación	2,993	-39	2,954	1,777	1,777	1,178
Administración	6,722	402	7,125	8,858	8,858	-1,733
Jurídica	495	-6	489	269	269	220
Total	28,552	8,937	37,489	49,535	49,535	-12,046

Las cifras pueden presentar diferencias por redondeos.

2.2.4 Estado Analítico de Ejercicio del Presupuesto en Clasificación Funcional.

UNIVERSIDAD INTERCULTURAL MAYA DE QUINTANA ROO ESTADO ANALÍTICO DEL PRESUPUESTO DE EGRESOS Clasificación Funcional Del 01 de Enero al 31 de Diciembre de 2019 (Miles de Pesos)						
Concepto	Aprobado	Amplio- nes /Reducio- nes	Modificado	Devengado	Pagado	Subejercicio
Gobierno	0	0	0	0	0	0
Legislación	0	0	0	0	0	0
Justicia	0	0	0	0	0	0
Coordinación de la Política de Gobierno	0	0	0	0	0	0
Relaciones Exteriores	0	0	0	0	0	0
Asuntos Financieros y Hacendarios	0	0	0	0	0	0
Seguridad Nacional	0	0	0	0	0	0
Asuntos de Orden Público y de Seguridad Interior	0	0	0	0	0	0
Otros Servicios Generales	0	0	0	0	0	0
Desarrollo Social	28,552	8,937	37,489	49,535	49,535	-12,046
Protección Ambiental	0	0	0	0	0	0
Vivienda y Servicios a la Comunidad	0	0	0	0	0	0
Salud	0	0	0	0	0	0
Recreación, Cultura y Otras Manifestaciones Sociales	0	0	0	0	0	0
Educación	28,552	8,937	37,489	49,535	49,535	-12,046
Protección Social	0	0	0	0	0	0
Otros Asuntos Sociales	0	0	0	0	0	0
Desarrollo Económico	0	0	0	0	0	0
Asuntos Económicos, Comerciales y Laborales en General	0	0	0	0	0	0
Agropecuaria, Silvicultura, Pesca y Caza	0	0	0	0	0	0
Combustibles y Energía	0	0	0	0	0	0
Minería, Manufacturas y Construcción	0	0	0	0	0	0
Transporte	0	0	0	0	0	0
Comunicaciones	0	0	0	0	0	0
Turismo	0	0	0	0	0	0
Ciencia, Tecnología e Innovación	0	0	0	0	0	0
Otras Industrias y Otros Asuntos Económicos	0	0	0	0	0	0
Otros	0	0	0	0	0	0
Transacciones de la Deuda Pública / Costo Financiero de la Deuda	0	0	0	0	0	0
Transferencias, Participaciones y Aportaciones entre Diferentes Niveles y	0	0	0	0	0	0
Ordenes de Gobierno	0	0	0	0	0	0
Saneamiento del Sistema Financiero	0	0	0	0	0	0
Adeudos de Ejercicios Fiscales Anteriores	0	0	0	0	0	0
TOTALES	28,552	8937.2653	37,489	49,535	49,535	-12,046

Las cifras pueden presentar diferencias por redondeos.

2.2.5 Endeudamiento

Universidad Intercultural Maya de Quintana Roo Endeudamiento Neto Del 1 de Enero al 31 de Diciembre de 2019			
Identificación de Crédito o Instrumento	Contratación / Colocación	Amortización	Endeudamiento Neto
Créditos Bancarios			
Total Créditos Bancarios	NO APLICA		
Otros Instrumentos de Deuda			
Total Otros Instrumentos de Deuda			
TOTAL			

2.2.6 Intereses de la Deuda

Universidad Intercultural Maya de Quintana Roo Intereses de la Deuda Del 1 de Enero al 31 de Diciembre de 2018		
Identificación de Crédito o Instrumento	Devengado	Pagado
Créditos Bancarios		
Total de Intereses de Créditos Bancarios		
NO APLICA		
<small>Otros Instrumentos de Deuda</small>		
Total de Intereses de Otros Instrumentos de Deuda		
TOTAL		

2.2.7 Indicadores de Postura Fiscal.

Universidad Intercultural Maya de Quintana Roo			
Indicadores de Postura Fiscal			
Del 1 de enero al 31 de diciembre de 2019			

Concepto	Estimado	Devengado	Pagado ³
I. Ingresos Presupuestarios (I=1+2)	28,552	37,489	37,489
1. Ingresos del Gobierno de la Entidad Federativa ¹	0	0	0
2. Ingresos del Sector Paraestatal ¹	28,552	37,489	37,489
II. Egresos Presupuestarios (II=3+4)	28,552	49,535	49,535
3. Egresos del Gobierno de la Entidad Federativa ²	0	0	0
4. Egresos del Sector Paraestatal ²	28,552	49,535	49,535
III. Balance Presupuestario (Superávit o Déficit) (III = I - II)	0	-12,046	-12,046

Concepto	Estimado	Devengado	Pagado ³
III. Balance presupuestario (Superávit o Déficit)	0	-12,046	-12,046
IV. Intereses, Comisiones y Gastos de la Deuda	0	0	0
V. Balance Primario (Superávit o Déficit) (V= III - IV)	0	-12,046	-12,046

Concepto	Estimado	Devengado	Pagado ³
A. Financiamiento	0	0	0
B. Amortización de la deuda	0	0	0
C. Endeudamiento ó desendeudamiento (C = A - B)	0	0	0

1 Los Ingresos que se presentan son los ingresos presupuestario totales sin incluir los ingresos por financiamientos. Los Ingresos del Gobierno de la Entidad Federativa corresponden a los del Poder Ejecutivo, Legislativo Judicial y Autónomos

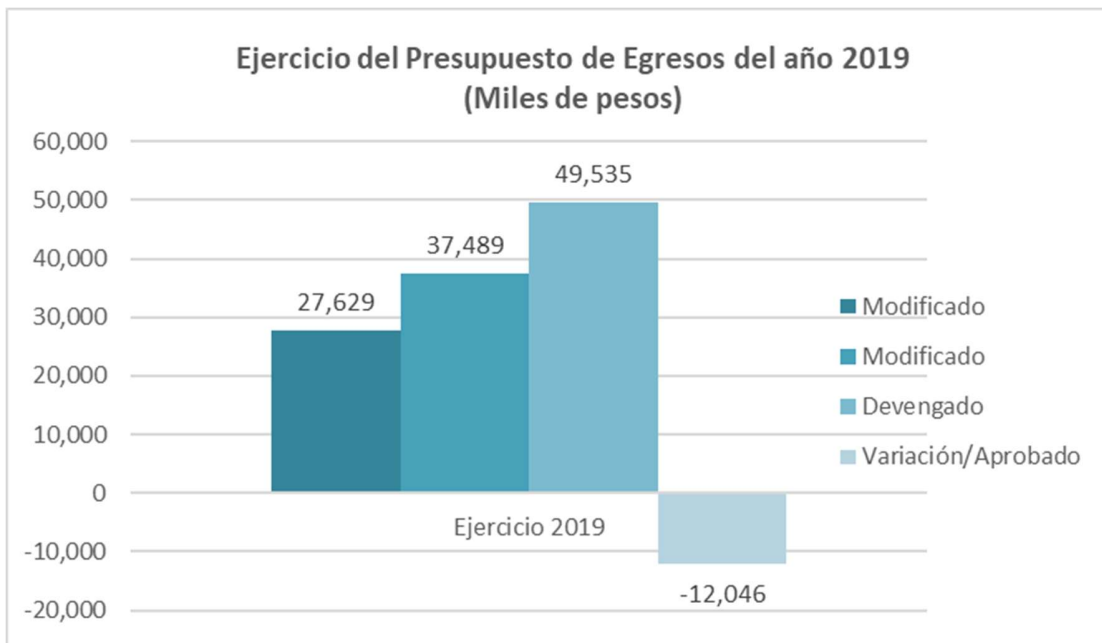
2 Los egresos que se presentan son los egresos presupuestarios totales sin incluir los egresos por amortización. Los egresos del Gobierno de la Entidad Federativa corresponden a los del Poder Ejecutivo, Legislativo, Judicial y Órganos Autónomos

3 Para Ingresos se reportan los ingresos recaudados; para egresos se reportan los egresos pagados

2.3 ANÁLISIS DEL EJERCICIO DEL PRESUPUESTO DE EGRESOS.

2.3.1 Presupuesto Aprobado y Adecuaciones

El presupuesto autorizado para la Universidad Intercultural Maya de Quintana Roo, mediante Anexo de Ejecución al Convenio Modificadorio de Apoyo Solidario 2019, ascendió a la suma de 26,118 miles de pesos y en presupuesto de ingresos propios aprobado a través de la Sesión del Consejo Directivo fue por 1,511 miles de pesos, recursos que suman un presupuesto total aprobado por la cantidad de 27,629 miles de pesos (ver Estado presupuestario de ejercicio de gasto en clasificación administrativa, presupuesto aprobado, ampliaciones / reducciones y presupuesto modificado en el punto 2.2.3). Ese monto, fue modificado mediante ampliaciones líquidas presupuestales, durante el año 2019, para programas extraordinarios con un efecto neto igual a 10,318 miles de pesos, quedando un presupuesto modificado de 37,489 miles de pesos, para su ejercicio en el año fiscal del que se rinde cuenta en este informe.



2.3.2 Ejercicio del presupuesto de egresos 2019

En 2019 el presupuesto devengado de la Universidad Intercultural Maya de Quintana Roo fue de 49,535 miles de pesos, cifra mayor en 73.49% con relación al presupuesto aprobado y 1.83% menor en términos reales respecto al año anterior. Este comportamiento se debió principalmente al impacto de los Servicios Personales en los rubros de Gastos de Operación (53%).

GASTO CORRIENTE

El gasto corriente devengado observó una variación de 73.49%, en comparación al presupuesto aprobado para el ejercicio. Su evolución por rubro de gasto se presenta a continuación:

Las erogaciones en Servicios Personales registraron un ejercicio presupuestario por 26,257 miles de pesos, 4,810 miles de pesos en materiales y suministros, 16,205 miles de pesos en servicios generales, 108 miles de pesos en ayudas sociales y 2,078 miles de pesos en Bienes muebles, inmuebles e intangibles.

INFORMACIÓN PROGRAMÁTICA

GASTO POR CATEGORÍA PROGRAMÁTICA.

UNIVERSIDAD INTERCULTURAL MAYA DE QUINTANA ROO						
ESTADO ANALÍTICO DEL PRESUPUESTO DE EGRESOS						
Gasto por Categoría Programática						
Del 01 de Enero al 31 de Diciembre de 2019						
(Miles de Pesos)						
Concepto	Aprobado	Ampliaciones /Reducciones	Modificado	Devengado	Pagado	Subejercicio
Programas						
Subsidios: Sector Social y Privado o Entidades Federativas y Municipios	0	0	0	0	0	0
Sujetos a Reglas de Operación	0	0	0	0	0	0
Otros Subsidios	0	0	0	0	0	0
Desempeño de las Funciones	28,552	8937	37,489	49,535	49,535	-12,046
Prestación de Servicios Públicos	28,552	8937	37,489	49,535	49,535	-12,046
Provisión de Bienes Públicos	0	0	0	0	0	0
Planeación, Seguimiento y Evaluación de Políticas Públicas	0	0	0	0	0	0
Promoción y Fomento	0	0	0	0	0	0
Regulación y Supervisión	0	0	0	0	0	0
Funciones de las Fuerzas Armadas	0	0	0	0	0	0
Específicos	0	0	0	0	0	0
Proyectos de Inversión	0	0	0	0	0	0
Administrativos y de Apoyo	0	0	0	0	0	0
Apoyo al Proceso Presupuestario y para Mejorar la Eficiencia Institucional	0	0	0	0	0	0
Apoyo a la Función Pública y al Mejoramiento de la Gestión	0	0	0	0	0	0
Operaciones Ajenas	0	0	0	0	0	0
Compromisos	0	0	0	0	0	0
Obligaciones de Cumplimiento de Resoluciones Jurisdiccionales	0	0	0	0	0	0
Desastres Naturales	0	0	0	0	0	0
Obligaciones	0	0	0	0	0	0
Pensiones y Jubilaciones	0	0	0	0	0	0
Aportaciones a la Seguridad Pública	0	0	0	0	0	0
Aportaciones a Fondos de Estabilización	0	0	0	0	0	0
Aportaciones a Fondos de Inversión y Reestructura de Pensiones	0	0	0	0	0	0
Programas de Gasto Federalizado	0	0	0	0	0	0
Gasto Federalizado	0	0	0	0	0	0
Participaciones a Entidades Federativas y Municipios	0	0	0	0	0	0
Costo Financiero, Deuda o Apoyos a Deudores y Ahorradores de la Banca	0	0	0	0	0	0
Adendos de Ejercicios Fiscales Anteriores	0	0	0	0	0	0
TOTALES	28,552	8,937	37,489	49,535	49,535	-12,046

3.1.1 Programas Presupuestarios

Avance Financiero de los programas presupuestarios ejecutados en el año 2019.

Universidad Intercultural Maya de Quintana Roo Programas Presupuestarios por Sector Del 01 de Enero al 31 de Diciembre de 2019 (Miles de Pesos)								
SECTOR	PP	DENOMINACIÓN	PRESUPUESTO				Porcentaje de Ejercicio	
			APROBADO	MODIFICADO	DEVENGADO	PAGADO	Ejer / Aprob.	Ejer / Modif.
1	E103	Educación Superior	28,116	28,116	28,116	28,116	100.0 %	100.0%
	M00 1	Gestión y Apoyo Institucional	0	8,937	8,937	8,937		30.5%

3.1.2 Análisis del Ejercicio del Presupuesto de Egresos por Clasificación Funcional Programática.

Durante 2019 el presupuesto de la Universidad Intercultural Maya de Quintana Roo se ejerció a través de la siguiente finalidad:

- **Desarrollo Social**, que registró el **100%** de recursos ejercidos con relación al presupuesto total pagado, los cuales representan el 100% respecto al presupuesto aprobado.

Esto refleja el carácter prioritario en la asignación y ejercicio de los recursos para atender los objetivos y metas planteados en el Plan Estatal de Desarrollo 2016-2022 y el Programa de Desarrollo Institucional de la Universidad Intercultural Maya de Quintana Roo 2016-2022.

Lo anterior se logró mediante la operación de Programas Presupuestarios, a través de los cuales se generaron bienes y servicios (componentes), mismos que tienen como responsables de su ejecución las diversas unidades administrativas de esta institución:

- Mediante la función *Educación* se atendieron los Programas Presupuestarios: E103.- Educación Superior y el M001.- Gestión y Apoyo Institucional.

Los principales resultados alcanzados se describen a continuación:

3.2 INDICADORES PARA RESULTADOS.

3.2.1 Principales Indicadores de Programas Presupuestarios según la Clasificación Funcional.

ENTES PÚBLICOS Y DEPENDENCIAS DEL GOBIERNO DEL ESTADO DE QUINTANA ROO (UNIVERSIDAD INTERCULTURAL MAYA DE QUINTANA ROO)							
INDICADORES DE RESULTADOS POR PROGRAMA PRESUPUESTARIO Y ALINEACIÓN FUNCIONAL							
AÑO 2019							
Folio de Pp	PROGRAMA PRESUPUESTARIO / ALINEACIÓN FUNCIONAL (FINALIDAD, FUNCIÓN, ACTIVIDAD INSTITUCIONAL) / INDICADOR Nombre / Nivel de Objetivo / Descripción / Método de Cálculo / Tipo de Método / Periodicidad / Meta Anual Programada / Avance Registrado	Meta	Avance				
			Trimestre 1	Trimestre 2	Trimestre 3	Trimestre 4	Anual
E103	Educación Superior						
	Educación Superior						
	Matrícula atendida						
	Nivel Objetivo de COMPONENTE						
	Matrícula atendida en el ciclo escolar						
	Matrícula atendida						
	OTRO						
	ANUAL						
	Meta Anual Programada	830.000					
	Avance Registrado		0.000	0.000	0.000	825.000	825.000
	Educación Superior						
	Porcentaje de avance en la actualización de los planes de estudio						
	Nivel Objetivo de ACTIVIDAD						
	Mide el porcentaje del avance en la actualización de los planes de estudio						
	(Número de planes de estudio que tuvieron avances del 50% en el proceso de actualización en el año 2019 / Planes de estudio programados para iniciar el proceso de actualización en el año 2019)* 100						
	PORCENTAJE						
	ANUAL						
	Meta Anual Programada	100.000					
	Avance Registrado		0.000	0.000	0.000	50.000	50.000
	Educación Superior						
	Porcentaje de alumnos en los clubes universitarios						
	Nivel Objetivo de ACTIVIDAD						
	Mide el porcentaje de los alumnos de formación básica que participan en los clubes universitarios.						

ENTES PÚBLICOS Y DEPENDENCIAS DEL GOBIERNO DEL ESTADO DE QUINTANA ROO (UNIVERSIDAD INTERCULTURAL MAYA DE QUINTANA ROO)							
INDICADORES DE RESULTADOS POR PROGRAMA PRESUPUESTARIO Y ALINEACIÓN FUNCIONAL							
AÑO 2019							
Folio de Pp	PROGRAMA PRESUPUESTARIO / ALINEACIÓN FUNCIONAL (FINALIDAD, FUNCIÓN, ACTIVIDAD INSTITUCIONAL) / INDICADOR	Meta	Avance				
	Nombre / Nivel de Objetivo / Descripción / Método de Cálculo / Tipo de Método / Periodicidad / Meta Anual Programada / Avance Registrado		Trimestre 1	Trimestre 2	Trimestre 3	Trimestre 4	Anual
	(Número de alumnos de formación básica que participan en los clubes universitarios / Total de alumnos inscritos en formación básica que deben de participar en los clubes universitarios)*100						
	PORCENTAJE						
	SEMESTRAL						
	Meta Anual Programada	85.000					
	Avance Registrado		0.000	0.000	93.750	0.000	93.750
	Porcentaje de alumnos con beca						
	Nivel Objetivo de ACTIVIDAD						
	Mide el porcentaje de alumnos que tiene beca respecto a la matrícula total						
	(Número de alumnos con beca/Total de matrícula inscrita)*100						
	PORCENTAJE						
	ANUAL						
	Meta Anual Programada	50.000					
	Avance Registrado		0.000	0.000	0.000	27.030	27.030
	Educación Superior						
	No. de alumnos que recibieron tutorías						
	Nivel Objetivo de ACTIVIDAD						
	Número de alumnos que recibieron tutorías						
	Número de alumnos que reciben tutoría						
	OTRO						
	ANUAL						
	Meta Anual Programada	729.000					
	Avance Registrado		0.000	0.000	825.000	0.000	825.000
	Educación Superior						
	Porcentaje de PE de calidad						
	Nivel Objetivo de COMPONENTE						
	Mide el número de programas educativos de que tiene reconocimiento de calidad en comparación con el total de programas educativos						
	(Número de programas educativos reconocidos por su calidad / Total de programas educativos) x 100						
	PORCENTAJE						

ENTES PÚBLICOS Y DEPENDENCIAS DEL GOBIERNO DEL ESTADO DE QUINTANA ROO (UNIVERSIDAD INTERCULTURAL MAYA DE QUINTANA ROO)							
INDICADORES DE RESULTADOS POR PROGRAMA PRESUPUESTARIO Y ALINEACIÓN FUNCIONAL							
AÑO 2019							
Folio de Pp	PROGRAMA PRESUPUESTARIO / ALINEACIÓN FUNCIONAL (FINALIDAD, FUNCIÓN, ACTIVIDAD INSTITUCIONAL) / INDICADOR	Meta	Avance				
	Nombre / Nivel de Objetivo / Descripción / Método de Cálculo / Tipo de Método / Periodicidad / Meta Anual Programada / Avance Registrado		Trimestre 1	Trimestre 2	Trimestre 3	Trimestre 4	Anual
	ANUAL						
	Meta Anual Programada	100.000					
	Avance Registrado		0.000	25.000	0.000	0.000	25.000
	Educación Superior						
	Porcentaje de programas educativos evaluados por los CIEES						
	Nivel Objetivo de ACTIVIDAD						
	Mide el porcentaje de programas educativos que fueron evaluados por los CIEES respecto a los programados para ser evaluados						
	(Número de programas educativos que obtuvieron el reconocimiento de calidad / Total de programas educativos programados para evaluarse)*100						
	PORCENTAJE						
	ANUAL						
	Meta Anual Programada	100.000					
	Avance Registrado		0.000	0.000	66.667	0.000	66.667
	Educación Superior						
	Porcentaje de alumnos participando en proyectos						
	Nivel Objetivo de COMPONENTE						
	Mide el número de alumnos que participan en proyectos						
	Alumnos participando en al menos un proyecto / Matrícula						
	PORCENTAJE						
	ANUAL						
	Meta Anual Programada	70.000					
	Avance Registrado		0.000	0.000	81.000	0.000	81.000
	Educación Superior						
	Porcentaje de comunidades con planeación participativa						
	Nivel Objetivo de ACTIVIDAD						
	En el taller de vinculación comunitaria se designa a los alumnos su asesor y se identifican las comunidades en donde los estudiantes realizaran su proyecto de titulación (de acuerdo al modelo de titulación progresiva), posteriormente se llevan a cabo reuniones con grupo focal para desarrollar proyectos						

ENTES PÚBLICOS Y DEPENDENCIAS DEL GOBIERNO DEL ESTADO DE QUINTANA ROO (UNIVERSIDAD INTERCULTURAL MAYA DE QUINTANA ROO)							
INDICADORES DE RESULTADOS POR PROGRAMA PRESUPUESTARIO Y ALINEACIÓN FUNCIONAL							
AÑO 2019							
Folio de Pp	PROGRAMA PRESUPUESTARIO / ALINEACIÓN FUNCIONAL (FINALIDAD, FUNCIÓN, ACTIVIDAD INSTITUCIONAL) / INDICADOR	Meta	Avance				
			Trimestre 1	Trimestre 2	Trimestre 3	Trimestre 4	Anual
	Número de comunidades con planeación						
	OTRO						
	ANUAL						
	Meta Anual Programada	49,000					
	Avance Registrado		0.000	0.000	120.000	0.000	120.000
M001	Gestión y Apoyo Institucional						
	Educación Superior						
	Porcentaje de cumplimiento programático de metas sustantivas de la institución						
	Nivel Objetivo de COMPONENTE						
	Corresponde a la proporción de indicadores contemplados a nivel de Componentes y Actividades en los Programas Presupuestarios sustantivos de la Universidad Intercultural Maya de Quintana Roo, que alcanzan metas satisfactorias (rango verde) de acuerdo con su semaforización						
	[Total de indicadores de Componentes y Actividades en los Programas Presupuestarios sustantivos de la Universidad Intercultural Maya de Quintana Roo que alcanzan metas satisfactorias (rango verde) de acuerdo con su semaforización / Total de indicadores de Componentes y Actividades en los Programas Presupuestarios sustantivos de la Universidad Intercultural Maya de Quintana Roo] X 100						
	PORCENTAJE						
	SEMESTRAL						
	Meta Anual Programada	100,000					
	Avance Registrado		0.000	100.000	0.000	100.000	100.000
	Educación Superior						
	Porcentaje del presupuesto destinado a las áreas staff						
	Nivel Objetivo de ACTIVIDAD						
	Corresponde a la proporción del Presupuesto Autorizado a la Universidad Intercultural Maya de Quintana Roo que se destina a áreas de apoyo (o staff)						
	Corresponde a la proporción del Presupuesto Autorizado a la Universidad Intercultural Maya de Quintana Roo que se destina a áreas de apoyo (o staff)						

ENTES PÚBLICOS Y DEPENDENCIAS DEL GOBIERNO DEL ESTADO DE QUINTANA ROO (UNIVERSIDAD INTERCULTURAL MAYA DE QUINTANA ROO)							
INDICADORES DE RESULTADOS POR PROGRAMA PRESUPUESTARIO Y ALINEACIÓN FUNCIONAL							
AÑO 2019							
Folio de Pp	PROGRAMA PRESUPUESTARIO / ALINEACIÓN FUNCIONAL (FINALIDAD, FUNCIÓN, ACTIVIDAD INSTITUCIONAL) / INDICADOR	Meta	Avance				
	Nombre / Nivel de Objetivo / Descripción / Método de Cálculo / Tipo de Método / Periodicidad / Meta Anual Programada / Avance Registrado		Trimestre 1	Trimestre 2	Trimestre 3	Trimestre 4	Anual
	PORCENTAJE						
	SEMESTRAL						
	Meta Anual Programada	35.023					
	Avance Registrado		0.000	0.000	0.000	30.451	35.023

3.2.2 Principales Indicadores de Programas Presupuestarios según los Objetivos del Plan Estatal de Desarrollo 2016-2022 y sus Programas Derivados.

ENTES PÚBLICOS Y DEPENDENCIAS DEL GOBIERNO DEL ESTADO DE QUINTANA ROO (UNIVERSIDAD INTERCULTURAL MAYA DE QUINTANA ROO)							
INDICADORES DE RESULTADOS POR PROGRAMA PRESUPUESTARIO Y OBJETIVOS DEL PED 2016-2022 Y SUS PROGRAMAS DERIVADOS							
AÑO 2019							
Folio de Pp	PROGRAMA PRESUPUESTARIO / OBJETIVO DEL PED 2016-2022 Y PROGRAMA DERIVADO / INDICADOR	Meta	Avance				
	Nombre / Nivel de Objetivo / Descripción / Método de Cálculo / Tipo de Método / Periodicidad / Meta Anual Programada / Avance Registrado		Trimestre 1	Trimestre 2	Trimestre 3	Trimestre 4	Anual
E103	Educación Superior						
	Diversificar la oferta educativa de las instituciones de educación superior de acuerdo a las demandas del desarrollo de la entidad.						
	Matrícula atendida						
	Nivel Objetivo de COMPONENTE						
	Matrícula atendida en el ciclo escolar						
	Matrícula atendida						
	OTRO						
	ANUAL						
	Meta Anual Programada	830.000					
	Avance Registrado		0.000	0.000	0.000	825.000	825.000
	Diversificar la oferta educativa de las instituciones de educación superior de acuerdo a las demandas del desarrollo de la entidad.						
	Porcentaje de avance en la actualización de los planes de estudio						
	Nivel Objetivo de ACTIVIDAD						
	Mide el porcentaje del avance en la actualización de los planes de estudio						

ENTES PÚBLICOS Y DEPENDENCIAS DEL GOBIERNO DEL ESTADO DE QUINTANA ROO (UNIVERSIDAD INTERCULTURAL MAYA DE QUINTANA ROO)							
INDICADORES DE RESULTADOS POR PROGRAMA PRESUPUESTARIO Y OBJETIVOS DEL PED 2016-2022 Y SUS PROGRAMAS DERIVADOS							
AÑO 2019							
Folio de Pp	PROGRAMA PRESUPUESTARIO / OBJETIVO DEL PED 2016-2022 Y PROGRAMA DERIVADO / INDICADOR	Meta	Avance				
	Nombre / Nivel de Objetivo / Descripción / Método de Cálculo / Tipo de Método / Periodicidad / Meta Anual Programada / Avance Registrado		Trimestre 1	Trimestre 2	Trimestre 3	Trimestre 4	Anual
	(Número de planes de estudio que tuvieron avances del 50% en el proceso de actualización en el año 2019 / Planes de estudio programados para iniciar el proceso de actualización en el año 2019)* 100						
	PORCENTAJE						
	ANUAL						
	Meta Anual Programada	100.000					
	Avance Registrado		0.000	0.000	0.000	50.000	50.000
	Promover la formación integral del estudiantado de nivel superior, a través de actividades deportivas, artísticas y culturales.						
	Porcentaje de alumnos en los clubes universitarios						
	Nivel Objetivo de ACTIVIDAD						
	Mide el porcentaje de los alumnos de formación básica que participan en los clubes universitarios.						
	(Número de alumnos de formación básica que participan en los clubes universitarios / Total de alumnos inscritos en formación básica que deben de participar en los clubes universitarios)*100						
	PORCENTAJE						
	SEMESTRAL						
	Meta Anual Programada	85.000					
	Avance Registrado		0.000	0.000	93.750	0.000	93.750
	Evaluar y reorientar el programa de becas para otorgarlas a estudiantes de educación superior de escasos recursos a fin de que concluyan sus estudios.						
	Porcentaje de alumnos con beca						
	Nivel Objetivo de ACTIVIDAD						
	Mide el porcentaje de alumnos que tiene beca respecto a la matrícula total						
	(Número de alumnos con beca/Total de matrícula inscrita)*100						
	PORCENTAJE						
	ANUAL						
	Meta Anual Programada	50.000					
	Avance Registrado		0.000	0.000	0.000	27.030	27.030
	Fortalecer los programas de asesoría, tutoría y de acompañamiento académico de los estudiantes de educación superior a fin de elevar el desempeño escolar y la eficiencia terminal.						
	No. de alumnos que recibieron tutorías						
	Nivel Objetivo de ACTIVIDAD						
	Número de alumnos que recibieron tutorías						
	Número de alumnos que reciben tutoría						
	OTRO						

ENTES PÚBLICOS Y DEPENDENCIAS DEL GOBIERNO DEL ESTADO DE QUINTANA ROO (UNIVERSIDAD INTERCULTURAL MAYA DE QUINTANA ROO)							
INDICADORES DE RESULTADOS POR PROGRAMA PRESUPUESTARIO Y OBJETIVOS DEL PED 2016-2022 Y SUS PROGRAMAS DERIVADOS							
AÑO 2019							
Folio de Pp	PROGRAMA PRESUPUESTARIO / OBJETIVO DEL PED 2016-2022 Y PROGRAMA DERIVADO / INDICADOR	Meta	Avance				
	Nombre / Nivel de Objetivo / Descripción / Método de Cálculo / Tipo de Método / Periodicidad / Meta Anual Programada / Avance Registrado		Trimestre 1	Trimestre 2	Trimestre 3	Trimestre 4	Anual
	ANUAL						
	Meta Anual Programada	729.000					
		Avance Registrado	0.000	0.000	825.000	0.000	825.000
	Impulsar la acreditación y evaluación de los planes y programas de estudio de educación superior por organismos externos reconocidos a nivel nacional.						
	Porcentaje de PE de calidad						
	Nivel Objetivo de COMPONENTE						
	Mide el número de programas educativos de que tiene reconocimiento de calidad en comparación con el total de programas educativos						
	(Número de programas educativos reconocidos por su calidad / Total de programas educativos) x 100						
	PORCENTAJE						
	ANUAL						
	Meta Anual Programada	100.000					
		Avance Registrado	0.000	25.000	0.000	0.000	25.000
	Impulsar la acreditación y evaluación de los planes y programas de estudio de educación superior por organismos externos reconocidos a nivel nacional.						
	Porcentaje de programas educativos evaluados por los CIEES						
	Nivel Objetivo de ACTIVIDAD						
	Mide el porcentaje de programas educativos que fueron evaluados por los CIEES respecto a los programados para ser evaluados						
	(Número de programas educativos que obtuvieron el reconocimiento de calidad / Total de programas educativos programados para evaluarse)*100						
	PORCENTAJE						
	ANUAL						
	Meta Anual Programada	100.000					
		Avance Registrado	0.000	0.000	66.667	0.000	66.667
	Generar esquemas de vinculación con instituciones públicas y privadas para la realización de prácticas profesionales y servicio social por parte de estudiantes de educación superior.						
	Porcentaje de alumnos participando en proyectos						
	Nivel Objetivo de COMPONENTE						
	Mide el número de alumnos que participan en proyectos						
	Alumnos participando en al menos un proyecto / Matrícula						
	PORCENTAJE						
	ANUAL						
	Meta Anual Programada	70.000					
		Avance Registrado	0.000	0.000	81.000	0.000	81.000

ENTES PÚBLICOS Y DEPENDENCIAS DEL GOBIERNO DEL ESTADO DE QUINTANA ROO (UNIVERSIDAD INTERCULTURAL MAYA DE QUINTANA ROO)							
INDICADORES DE RESULTADOS POR PROGRAMA PRESUPUESTARIO Y OBJETIVOS DEL PED 2016-2022 Y SUS PROGRAMAS DERIVADOS							
AÑO 2019							
Folio de Pp	PROGRAMA PRESUPUESTARIO / OBJETIVO DEL PED 2016-2022 Y PROGRAMA DERIVADO / INDICADOR	Meta	Avance				
	Nombre / Nivel de Objetivo / Descripción / Método de Cálculo / Tipo de Método / Periodicidad / Meta Anual Programada / Avance Registrado		Trimestre 1	Trimestre 2	Trimestre 3	Trimestre 4	Anual
	Generar esquemas de vinculación con instituciones públicas y privadas para la realización de prácticas profesionales y servicio social por parte de estudiantes de educación superior.						
	Porcentaje de comunidades con planeación participativa						
	Nivel Objetivo de ACTIVIDAD						
	En el taller de vinculación comunitaria se designa a los alumnos su asesor y se identifican las comunidades en donde los estudiantes realizaran su proyecto de titulación (de acuerdo al modelo de titulación progresiva), posteriormente se llevan a cabo reuniones con grupo focal para desarrollar proyectos						
	Número de comunidades con planeación						
	OTRO						
	ANUAL						
	Meta Anual Programada	49.000					
	Avance Registrado		0.000	0.000	120.000	0.000	120.000
M001	Gestión y Apoyo Institucional						
	Consolidar la Gestión para Resultados.						
	Porcentaje de cumplimiento programático de metas sustantivas de la institución						
	Nivel Objetivo de COMPONENTE						
	Corresponde a la proporción de indicadores contemplados a nivel de Componentes y Actividades en los Programas Presupuestarios sustantivos de la Universidad Intercultural Maya de Quintana Roo, que alcanzan metas satisfactorias (rango verde) de acuerdo con su semaforización						
	[Total de indicadores de Componentes y Actividades en los Programas Presupuestarios sustantivos de la Universidad Intercultural Maya de Quintana Roo que alcanzan metas satisfactorias (rango verde) de acuerdo con su semaforización / Total de indicadores de Componentes y Actividades en los Programas Presupuestarios sustantivos de la Universidad Intercultural Maya de Quintana Roo] X 100						
	PORCENTAJE						
	SEMESTRAL						
	Meta Anual Programada	100.000					
	Avance Registrado		0.000	100.000	0.000	100.000	100.000
	Consolidar la Gestión para Resultados.						
	Porcentaje del presupuesto destinado a las áreas staff						

ENTES PÚBLICOS Y DEPENDENCIAS DEL GOBIERNO DEL ESTADO DE QUINTANA ROO (UNIVERSIDAD INTERCULTURAL MAYA DE QUINTANA ROO)							
INDICADORES DE RESULTADOS POR PROGRAMA PRESUPUESTARIO Y OBJETIVOS DEL PED 2016-2022 Y SUS PROGRAMAS DERIVADOS							
AÑO 2019							
Folio de Pp	PROGRAMA PRESUPUESTARIO / OBJETIVO DEL PED 2016-2022 Y PROGRAMA DERIVADO / INDICADOR	Meta	Avance				
	Nombre / Nivel de Objetivo / Descripción / Método de Cálculo / Tipo de Método / Periodicidad / Meta Anual Programada / Avance Registrado		Trimestre 1	Trimestre 2	Trimestre 3	Trimestre 4	Anual
	Nivel Objetivo de ACTIVIDAD						
	Corresponde a la proporción del Presupuesto Autorizado a la Universidad Intercultural Maya de Quintana Roo que se destina a áreas de apoyo (o staff)						
	Corresponde a la proporción del Presupuesto Autorizado a la Universidad Intercultural Maya de Quintana Roo que se destina a áreas de apoyo (o staff)						
	PORCENTAJE						
	SEMESTRAL						
	Meta Anual Programada	35.023					
	Avance Registrado		0.000	0.000	0.000	30.451	35.023

3.2.3 Principales Acciones y Resultados de la gestión de Programas Presupuestarios.

De acuerdo con las atribuciones conferidas a la Universidad Intercultural Maya de Quintana Roo, y al ejercicio de las actividades institucionales a cargo de sus unidades responsables, durante el ejercicio fiscal 2019, se ejecutaron los programas presupuestarios, de los cuales sus principales resultados se describen en esta sección.

3.2.3.1 De los programas y actividades institucionales.

E103 – Educación Superior

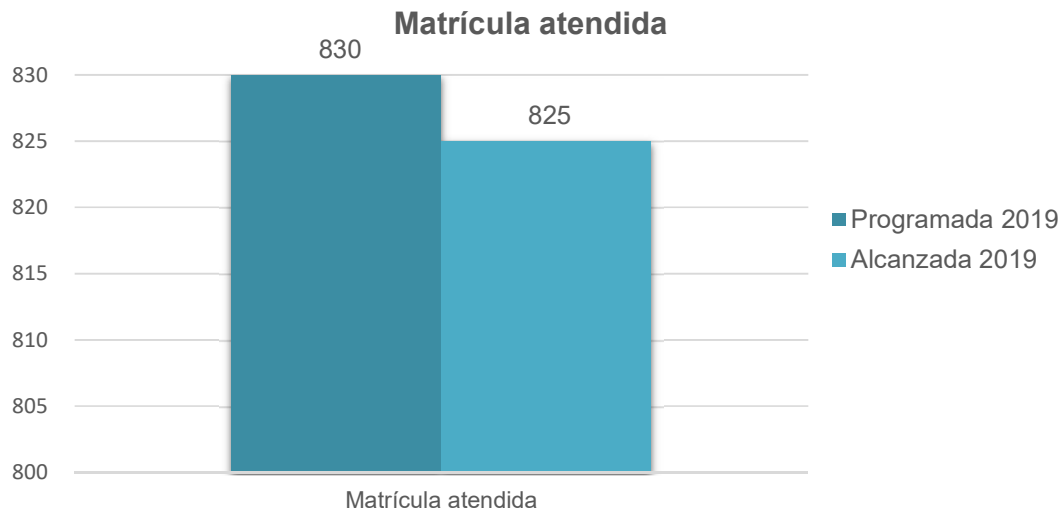
El programa presupuestario tiene como finalidad promover la formación de profesionistas comprometidos con el desarrollo humano de la sociedad, con énfasis en los pueblos indígenas; revalorar los saberes de las comunidades y propiciar un proceso de síntesis con los avances de los conocimientos científicos y la cultura contemporánea; y, fomentar la difusión de los valores propios de las comunidades, abrir espacios para promover la revitalización, desarrollo y consolidación de las lenguas, culturas originarias, para mantener una relación permanente de las tareas universitarias con las comunidades del entorno. Los resultados alcanzados en el ejercicio 2019 son:

Educación superior con calidad y pertinencia impartida.

La Universidad Intercultural Maya de Quintana Roo en el ejercicio 2019 atendió 825 estudiantes de origen indígena en sus 8 programas educativos: Lengua y Cultura, Sistemas de Producción Agroecológicos, Turismos Alternativo, Gestión Municipal, Salud Comunitaria, Tecnologías de la Información y Comunicación, Desarrollo Empresarial, Gestión y Desarrollo de las Artes y la Maestría en Educación Intercultural.

Denominación	Unidad de Medida	Metas		Porcentaje de Cumplimiento Alcanzado /Programado
		2019		
		Programado	Alcanzada	
Educación superior con calidad y pertinencia impartida				
Matrícula atendida	Alumno	830	825	99.4

Fuente: Dirección de Planeación y Desarrollo Institucional de la Universidad Intercultural Maya de Quintana Roo.



Fuente: Dirección de Planeación de la Universidad Intercultural Maya de Quintana Roo.

Gráfico 1.

Como se muestra en el Gráfico 1 podemos apreciar que en el año 2019 se alcanzó un porcentaje de 99.4% de matrícula atendida en los 8 Programas Educativos de Licenciatura: Lengua y Cultura, Turismo Alternativo, Sistemas de Producción Agroecológicos, Gestión Municipal, Salud Comunitaria, Desarrollo Empresarial, Tecnologías de la Información y Comunicación, Gestión y Desarrollo de las Artes y la Maestría en Educación Intercultural.

Actualizar los planes de estudio.

La Dirección de Planeación y Desarrollo Institucional en coordinación con la Dirección Académica realizan la actualización de los planes de estudios de los programas educativos: Lengua y Cultura, Turismo Alternativo y Sistemas de Producción Agroecológicos.

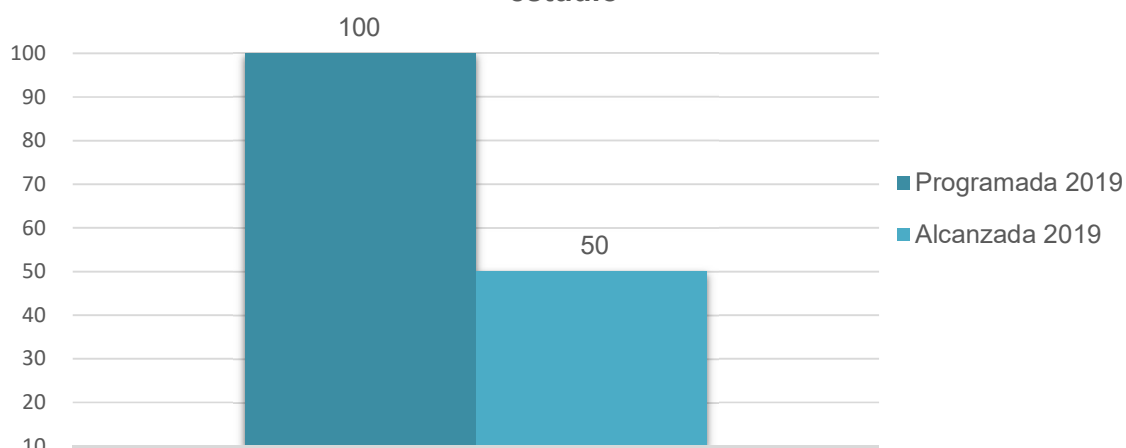
El proceso de actualización está planificado en 10 etapas, las cuales corresponden a las secciones que integran el documento del plan de estudio para el registro ante profesiones de acuerdo con la guía enviada por la Coordinación General de Educación Superior Intercultural y Bilingüe. En el caso de la Licenciatura en Turismo Alternativo y Lengua y Cultura se han completado con la justificación del programa educativo, el marco conceptual, criterios normativos de servicio social y titulación, y la descripción de las características de la planta docente. Esto representa el 40% del proceso. En el caso de la Ingeniería en Sistemas de Producción Agroecológicos, llevan un avance del 60%, esto es: justificación, el marco

conceptual, perfiles, organización y propuesta del mapa curricular, criterios normativos de servicio social y titulación, y planta docente.

Denominación	Unidad de Medida	Metas		Porcentaje de Cumplimiento Alcanzado /Programado
		2019		
		Programado	Alcanzada	
Actualizar los planes de estudio				
Porcentaje de avance en la actualización de los planes de estudio	Programa Educativo	100	50	50.0*
Observaciones: * El avance ha sido lento, dado que al mismo tiempo se realizaba el proceso de evaluación de los CIEÉS, aun cuando están vinculados, las metodologías de trabajo son diferentes.				

Fuente: Dirección Académica de la Universidad Intercultural Maya de Quintana Roo.

Porcentaje de avance en la actualización de los planes de estudio



Porcentaje de avance en la actualización de los planes de estudio

Fuente: Dirección Académica de la Universidad Intercultural Maya de Quintana Roo.

Gráfico 2

Como se muestra en el Gráfico 2 podemos apreciar que en el año 2019 se alcanzó un porcentaje del 50% en el avance en la actualización de los planes de estudios de una meta programada de 100%.

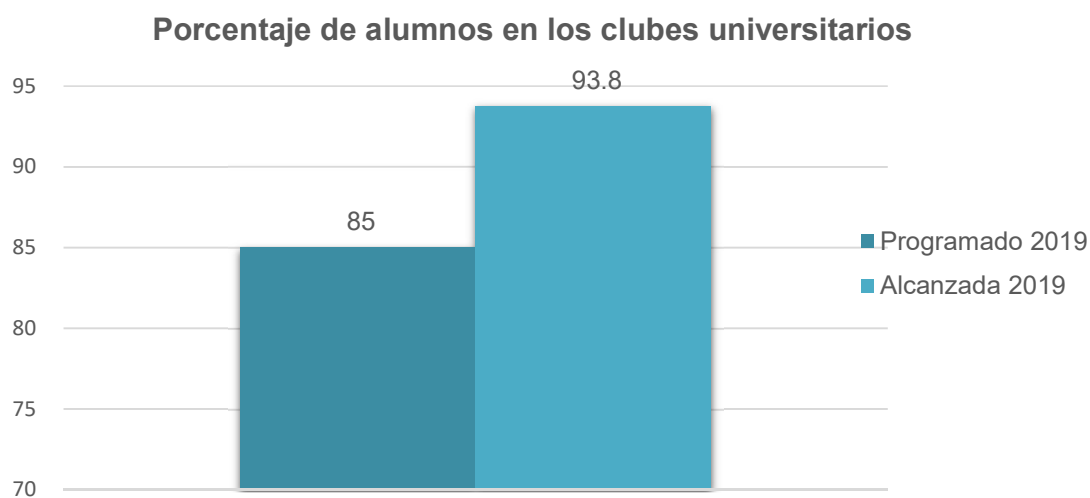
Promoción de los clubes universitarios.

Se incrementó la participación de los alumnos en los clubes universitarios que promueven la práctica de actividades físicas, deportivas y culturales como un componente de la educación integral.

Los clubes universitarios son 17 de los cuales: 15 se abrieron y 2 renovaron, entre ellos 7 son deportivos, 4 culturales y de artes; y 6 de ciencias, en los que participaron 225 estudiantes de nuevo ingreso.

Denominación	Unidad de Medida	Metas		Porcentaje de Cumplimiento Alcanzado /Programado
		2019		
Promoción de los clubes universitarios		Programado	Alcanzada	
Porcentaje de alumnos en los clubes universitarios	Alumno	85	93.8	110.3

Fuente: Dirección Académica de la Universidad Intercultural Maya de Quintana Roo



Fuente: Dirección Académica de la Universidad Intercultural Maya de Quintana Roo.

Gráfico 3

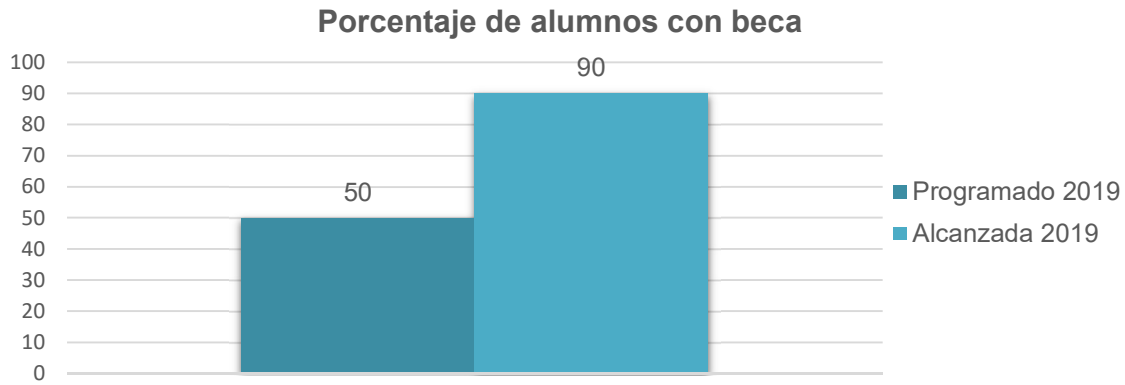
Como se muestra en el Gráfico 3 podemos apreciar que en el año 2019 se alcanzó un porcentaje del avance del 93.8% en la participación de los alumnos en los clubes universitarios rebasado la meta programada del 85% en un 110.3%.

Asesorar y apoyar a los alumnos para que obtengan beca.

Los estudiantes de la Universidad Intercultural Maya de Quintana Roo de son origen indígena de bajos recursos, por lo que la Universidad busca que todos sus estudiantes cuenten por lo menos con una beca con la finalidad de que no abandone sus estudios. En el Departamento de Administración Escolar y Servicios Estudiantiles se cuenta con un analista que se encarga de asesorar y guiar a los estudiantes en los tramites de las becas. En el año 2019 de una matrícula de 825 estudiantes 748 cuentan con beca.

Denominación	Unidad de Medida	Metas		Porcentaje de Cumplimiento Alcanzado /Programado
		2019		
		Programado	Alcanzada	
Asesorar y apoyar a los alumnos para que obtengan beca				
Porcentaje de alumnos con beca	Alumno becado	50	90	180.0*
Observaciones: * Al momento de realizar el informe en el sistema SIPRES no se contaba con los datos exactos de los alumnos que cuenta con al menos una beca en la Universidad Intercultural Maya de Quintana Roo, por lo que se reportó una meta alcanzada del 27%, siendo la meta real alcanzada del 90%.				

Fuente: Dirección de Planeación y Desarrollo Institucional de la Universidad Intercultural Maya de Quintana Roo



Fuente: Dirección de Planeación y Desarrollo Institucional de la Universidad Intercultural Maya de Quintana Roo.

Gráfico 4

Como se muestra en el Gráfico 4 podemos apreciar que en el año 2019 se alcanzó un porcentaje de avance del 90% de los estudiantes que cuenta por lo menos con una beca, rebasando la meta programada del 50% en un 180%.

Seguimiento de los alumnos a través del programa de tutorías (IKNAL).

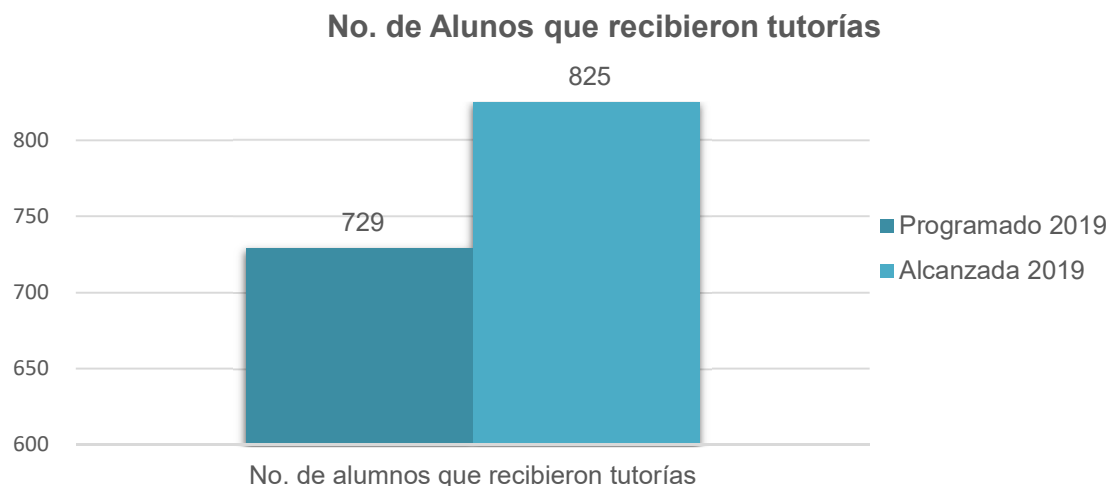
En la Universidad Intercultural Maya de Quintana Roo al programa de tutorías se le denomina Iknal, que se define como el acompañamiento del estudiante durante sus estudios universitarios; el cual además de un profesor; también puede darse por un adulto mayor al que se le denomina ‘abuelo tutor’ y un joven de la misma edad que puede ser su compañero de estudios

Cada Tutor(a) da seguimiento puntual a su tutorado(a) e identifican juntos estrategias de mejora con base en las fortalezas y debilidades identificadas en el rendimiento académico, al inicio de cada semestre, lo cual apoya la retención escolar, disminuyendo la deserción.

La Coordinación de tutorías adscrita a la Dirección Académica, es la encargada de darle el seguimiento oportuno al programa.

Denominación	Unidad de Medida	Metas		Porcentaje de Cumplimiento Alcanzado /Programado
		2019		
		Programado	Alcanzada	
Seguimiento de los alumnos a través del programa de tutorías (IKNAL)				
No. de alumnos que recibieron tutorías	Alumno con tutoría recibida	729	825	113.2

Fuente: Dirección Académica de la Universidad Intercultural Maya de Quintana Roo.



Fuente: Dirección Académica de la Universidad Intercultural Maya de Quintana Roo.

Gráfico 5

Como se muestra en el Gráfico 5 podemos apreciar que en el año 2019 los tutores atendieron en el programa de tutorías Iknal a 825 alumnos de los 729 programados, rebasando la meta programada en un 113.2%.

Programas Educativos evaluables de calidad ofertados.

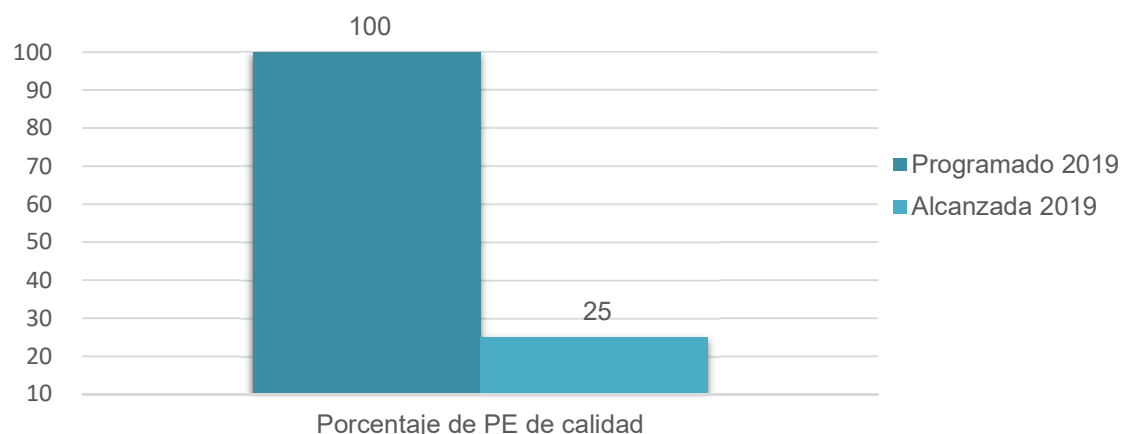
La Universidad Intercultural Maya de Quintana Roo, a trece años de distancia de su creación, tiene el desafío de posicionarse y lograr el reconocimiento y prestigio a nivel local, nacional e internacional, es por esa razón que el tema de la calidad, es de suma importancia, ya que al cumplir con estos estándares nos aseguramos que estamos ofreciendo una educación reconocida por su buen nivel académico para nuestros estudiantes de tal manera que ellos sean aceptados en otras instituciones de educación superior, sin ningún impedimento, para realizar estancias académicas de investigación y estudio, participación en encuentros, foros u otro tipo de movilidad.

La Universidad Intercultural Maya de Quintana Roo al cierre del ejercicio fiscal 2019 cuenta con dos programas educativos con reconocimiento de calidad vigente: Gestión Municipal e Ingeniería en Desarrollo Empresarial, y fueron evaluados por los Comités Interinstitucionales para la Evaluación de la Educación Superior (CIEES) los programas educativos: Turismo Alternativo, Sistemas de Producción Agroecológicos y Lengua y Cultura. En espera de los resultados de evaluación.

Denominación	Unidad de Medida	Metas		Porcentaje de Cumplimiento Alcanzado /Programado
		2019		
		Programado	Alcanzada	
Programas educativos evaluables de calidad ofertados.				
Porcentaje de programas educativos de calidad	Programa educativo evaluado	100	25	25.0*
Observaciones:				
* Los CIEES se han demorado en emitir los resultados de la evaluación de los CIEES de los programas educativos: Turismo Alternativo, Sistemas de Producción Agroecológicos y Lengua y Cultura que fueron evaluados en 2019.				

Fuente: Dirección Académica de la Universidad Intercultural Maya de Quintana Roo.

Porcentaje de programas educativos de calidad



Fuente: Dirección Académica de la Universidad Intercultural Maya de Quintana Roo.

Gráfico 6

Como se muestra en el Gráfico 6 podemos apreciar que en el año 2019 se alcanzó un porcentaje del 25% en el avance en los programas educativos de calidad ofertados de la meta programada. Los CIEES han tardado en emitir los resultados de los tres programas que fueron evaluados en 2019, con lo cual se tendría un total de cinco programas de calidad de los ocho de licenciatura ofertados.

Evaluación de Programas Educativos.

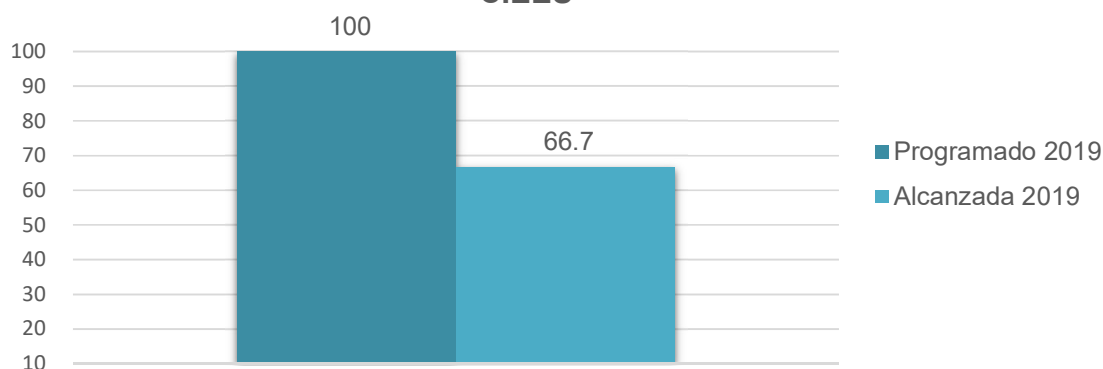
En el año 2019 fueron evaluados por los Comités Interinstitucionales para la Evaluación de la Educación Superior (CIEES) los programas educativos: Turismo Alternativo, Sistemas de

Producción Agroecológicos y Lengua y Cultura, por lo que al cierre del ejercicio 2019 contamos con 5 programas educativos evaluados por los CIEES.

Denominación	Unidad de Medida	Metas		Porcentaje de Cumplimiento Alcanzado /Programado
		2019		
		Programado	Alcanzada	
Evaluación de Programas Educativos.				
Porcentaje de programas educativos evaluados por los CIEES	Programa educativo evaluado	100	66.7	66.7*
Observaciones: *Se cuenta con cinco programas educativos evaluados por los CIEES.				

Fuente: Dirección Académica de la Universidad Intercultural Maya de Quintana Roo.

Porcentaje de programas educativos evaluados por los CIEES



Porcentaje de programas educativos evaluados por los CIEES
Fuente: Dirección Académica de la Universidad Intercultural Maya de Quintana Roo.

Gráfico 7

Como se muestra en el Gráfico 7 podemos apreciar que en el año 2019 se alcanzó un porcentaje del 66.7% en la evaluación de los programas educativos.

Vinculación interinstitucional realizada.

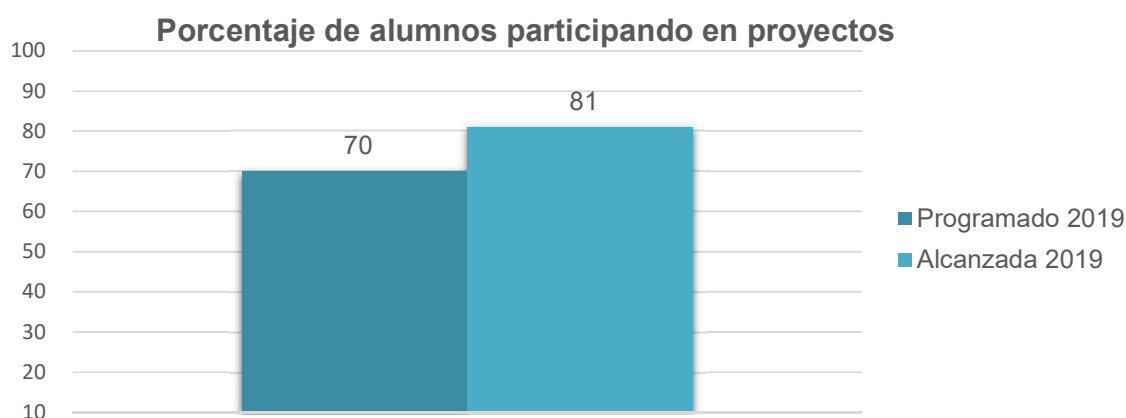
El modelo de vinculación y titulación progresiva de la Universidad Intercultural Maya de Quintana Roo consiste en lo siguiente: Después de cada dos semestres los estudiantes cursan el Talleres de Vinculación con la Comunidad (en total son 4 los talleres). Estos talleres tienen como finalidad que los estudiantes desarrollen su proyecto de titulación, el cual puede ser una tesis o trabajo de investigación, producción de materiales didácticos o de difusión,

propuesta pedagógica, Informes de vinculación y servicios a la comunidad, así como mantener una participación activa en el desarrollo de su comunidad y la región. Algunos proyectos cuentan con financiamiento para su desarrollo.

En 2019 567 estudiantes participaron en proyectos de vinculación comunitaria, la cual representa uno de los fines más fundamentales del quehacer de la Universidad Intercultural Maya de Quintana Roo (UIMQROO). Es a través de los Talleres de Vinculación Comunitaria (TVC) que se atiende la misión de colaborar con el desarrollo social, económico y cultural de las comunidades.

Denominación	Unidad de Medida	Metas		Porcentaje de Cumplimiento Alcanzado /Programado
		2019		
		Programado	Alcanzada	
Vinculación interinstitucional realizada.				
Porcentaje de alumnos participando en proyectos.	Alumno	70	81	115.7

Fuente: Dirección Académica de la Universidad Intercultural Maya de Quintana Roo.



Porcentaje de alumnos participando en proyectos.

Fuente: Dirección académica de la Universidad Intercultural Maya de Quintana Roo.

Gráfico 8

Como se muestra en el Gráfico 8 podemos apreciar que en el año 2019 el 81% de los alumnos participaron al menos en un proyecto, por lo que rebasó la meta programada de 70% en un 115.7%.

Reuniones de planeación participativa universitaria por comunidad y con la comunidad.

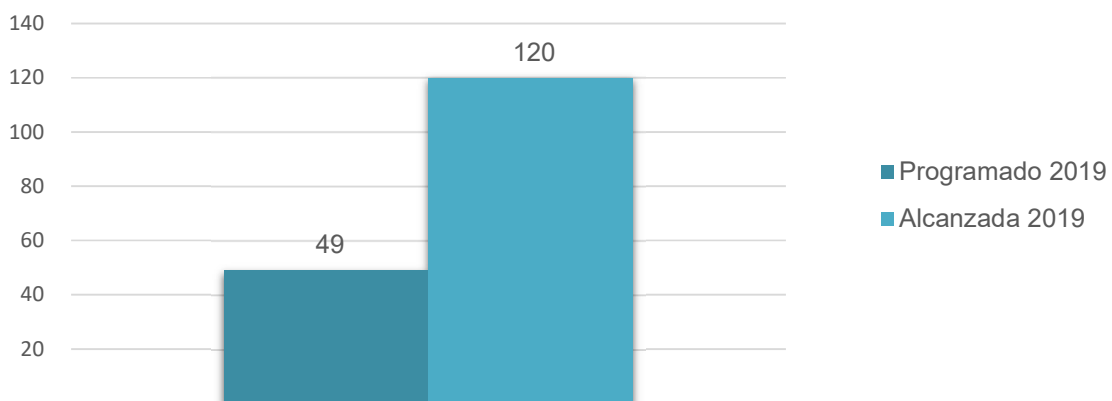
La vinculación con la comunidad representa uno de los fines más fundamentales del quehacer de la Universidad Intercultural Maya de Quintana Roo (UIMQROO). Es a través de los Talleres de Vinculación Comunitaria (TVC) que se atiende la misión de colaborar con el desarrollo social, económico y cultural de las comunidades. Los TVC son reconocidos como asignaturas en todos los programas educativos de la universidad y se insertan dentro del eje de vinculación de los programas curriculares, siendo esta particularidad una característica vital del modelo educativo intercultural.

La planeación es el proceso de generar el plan de trabajo y coordinación de actores y recursos para el logro de las metas establecidas; la vinculación comunitaria tiene como objetivo que los alumnos realicen proyectos en las comunidades que les permitan, por un lado, ejercer sus habilidades profesionales y por el otro coadyuvar en el desarrollo de las mismas. La cantidad de comunidades con planeación participativa en el año 2019 fue de 120.

Denominación	Unidad de Medida	Metas		Porcentaje de Cumplimiento Alcanzado /Programado
		2019		
		Programado	Alcanzada	
Reuniones de planeación participativa universitaria por comunidad y con la comunidad.				
Porcentaje de comunidades con planeación participativa.	Comunidad	49	120	244.9

Fuente: Dirección Académica de la Universidad Intercultural Maya de Quintana Roo.

Porcentaje de comunidades con planeación participativa.



Porcentaje de comunidades con planeación participativa.

Fuente: Dirección Académica de la Universidad Intercultural Maya de Quintana Roo.

Gráfico 9

Como se muestra en el Gráfico 9 podemos apreciar que 120 comunidades cuentan con planeación participativa de las 49 programadas por lo que se rebasó la meta en un 244.9%

M005 – Gestión y Apoyo Institucional

El propósito central del programa es que los habitantes del Estado de Quintana Roo cuentan con un Gobierno de Resultado. Los resultados alcanzados durante el 2019 son:

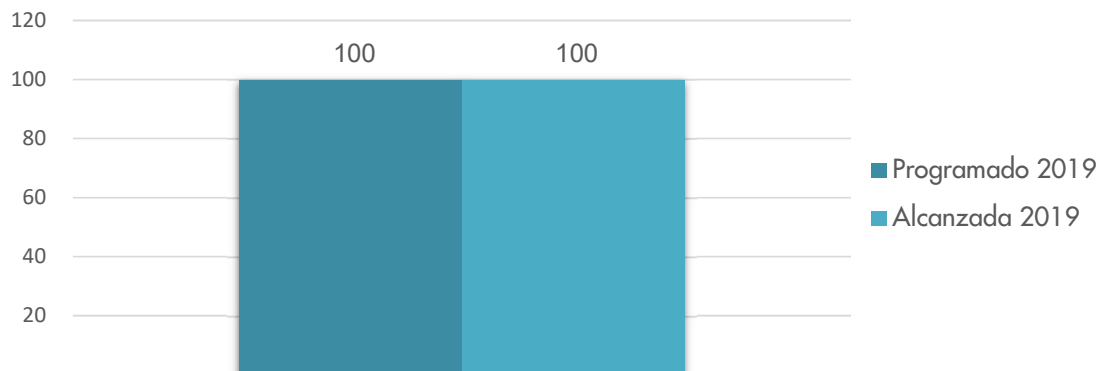
Cumplimiento programático de metas sustantivas de la institución.

Las áreas de apoyo y/o staff son indispensables para que las áreas sustantivas alcancen las metas y objetivos que establecen durante el Presupuesto a Base de resultados. Para ello se requiere que los indicadores de las áreas con funciones sustantivas alcancen porcentajes elevados. En el caso del Universidad Intercultural Maya de Quintana Roo, todos los indicadores de componentes y actividades que se programaron alcanzar el semáforo verde fueron de un 100%, tal como se muestra en los cuadros siguiente:

Denominación	Unidad de Medida	Metas		Porcentaje de Cumplimiento Alcanzado /Programado
		2019		
		Programado	Alcanzada	
Actividades de facilitación (apoyo) desarrolladas para el cumplimiento de metas de las áreas sustantivas				
Porcentaje de cumplimiento programático de metas sustantivas de la institución	Porcentaje	100	100	100.0

Fuente: Dirección de Planeación y Desarrollo Institucional de la Universidad Intercultural Maya de Quintana Roo.

Porcentaje de cumplimiento programático de metas sustantivas de la institución



Porcentaje de cumplimiento programático de metas sustantivas de la institución

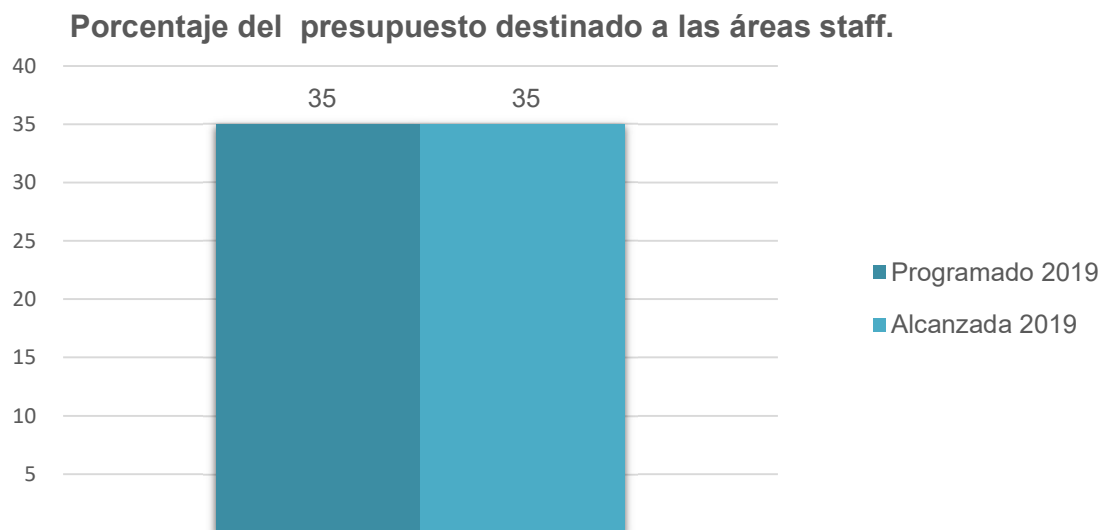
Fuente: Dirección de Planeación y Desarrollo Institucional de Universidad Intercultural Maya de Quintana Roo.

Gráfico 10

Como se muestra en el Gráfico 10 podemos apreciar que, en el año 2019, se alcanzó un porcentaje de 100.0% de los Indicadores de componentes y actividades del programa presupuestario sustantivo con relación a lo programado del 100.0%, cumpliendo con la meta establecida.

Denominación	Unidad de Medida	Metas		Porcentaje de Cumplimiento Alcanzado /Programado
		2019		
		Programado	Alcanzada	
Asistencia a las áreas sustantivas en funciones administrativas, jurídicas, de planeación, relaciones públicas u otras funciones de staff				
Porcentaje del presupuesto destinado a las áreas staff	Porcentaje	35	35	100.0

Fuente: Dirección de Planeación y Desarrollo Institucional de la Universidad Intercultural Maya de Quintana Roo.



Porcentaje del presupuesto destinado a las áreas staff
Fuente: Dirección de Planeación y Desarrollo Institucional de la
Universidad Intercultural Maya de Quintana Roo.

Grafico 11

Como se muestra en el Gráfico 11 podemos apreciar que, en el año 2019, se ejerció el 35.0% del presupuesto en las áreas staff del programa presupuestario M001-Gestión y Apoyo Institucional, cumpliendo con la meta establecida al 100%

3.2.3.2 De los programas y Proyectos Destinados a la Atención de la Igualdad de Hombres y Mujeres

3.2.3.2.1 De los programas orientados a la atención de la Perspectiva de Género.

Datos Generales del Programa Presupuestario			
Institución responsable:		Unidades responsables:	
Programa Presupuestario (Pp):		Finalidad:	Función:
Actividad Institucional:		Subsunción:	
NO APLICA			
Monto aprobado:			
Población objetivo:	Número de mujeres:	Número de hombres:	
Población atendida:	Número de mujeres:	Número de hombres:	
Descripción de la problemática de género o brecha de desigualdad que se atiende en la ejecución del programa:			

Alineación	
Plan Estatal de Desarrollo 2016-2022	
Eje:	
Programa:	
Línea(s) de acción:	NO APLICA
Programa derivado del PED 2016-2022	
Nombre:	
Objetivo:	
Estrategia:	
Línea(s) de acción:	
Objetivo estratégico de la dependencia, entidad u organismo:	

Resultados						
Indicadores						
Denominación	Unidad responsable	Unidad de medida	Frecuencia	Meta anual esperada	Meta anual alcanzada	Avance anual (%)
NO APLICA						
Descripción cualitativa de acciones realizadas:						
Justificación de la diferencia entre metas esperadas y alcanzadas:						
Acciones de mejora para el siguiente ejercicio fiscal:						

Avance en el Ejercicio del presupuesto aprobado para el Programa (miles de pesos)				
Unidad Responsable	Presupuesto anual para el Programa registrado para la Atención de la Perspectiva de Género			
	Aprobado	Modificado	Pagado	Avance (%)
NO APLICA				
TOTAL				

3.2.3.2.2 De los programas orientados a la atención de los Derechos de las Niñas, Niños y Adolescentes.

NO APLICA



ANEXOS

FORMATOS REFERIDOS EN LA LEY DE DISCIPLINA FINANCIERA DE LAS ENTIDADES FEDERATIVAS Y MUNICIPIOS

FORMATO 1 ESTADO DE SITUACIÓN FINANCIERA DETALLADO – LDF

UNIVERSIDAD INTERCULTURAL MAYA DE QUINTANA ROO					
Estado de Situación Financiera Detallado - LDF					
Al 31 de diciembre de 2019 y al 31 de diciembre de 2018					
(Miles de pesos)					
Concepto (c)	2019	2018	Concepto (c)	2019	2018
ACTIVO			PASIVO		
Activo Circulante			Pasivo Circulante		
a. Efectivo y Equivalentes (a=a1+a2+a3+a4+a5+a6+a7)	8,665	10,061	a. Cuentas por Pagar a Corto Plazo (a=a1+a2+a3+a4+a5+a6+a7+a8+a9)	31,833	22,064
a1) Efectivo	0	0	a1) Servicios Personales por Pagar a Corto Plazo	0	0
a2) Bancos/Tesorería	8,665	10,061	a2) Proveedores por Pagar a Corto Plazo	0	0
a3) Bancos/Dependencias y Otros	0	0	a3) Contratistas por Obras Públicas por Pagar a Corto Plazo	0	0
a4) Inversiones Temporales (Hasta 3 meses)	0	0	a4) Participaciones y Aportaciones por Pagar a Corto Plazo	0	0
a5) Fondos con Afectación Específica	0	0	a5) Transferencias Otorgadas por Pagar a Corto Plazo	0	0
a6) Depósitos de Fondos de Terceros en Garantía y/o Administración	0	0	a6) Intereses, Comisiones y Otros Gastos de la Deuda Pública por Pagar a Corto Plazo	0	0
a7) Otros Efectivos y Equivalentes	0	0	a7) Retenciones y Contribuciones por Pagar a Corto Plazo	20,091	19,271
b. Derechos a Recibir Efectivo o Equivalentes (b=b1+b2+b3+b4+b5+b6+b7)	6,846	8,009	a8) Devoluciones de la Ley de Ingresos por Pagar a Corto Plazo	0	0
b1) Inversiones Financieras de Corto Plazo	0	0	a9) Otras Cuentas por Pagar a Corto Plazo	11,742	2,793
b2) Cuentas por Cobrar a Corto Plazo	1,612	2,461	b. Documentos por Pagar a Corto Plazo (b=b1+b2+b3)	0	0
b3) Deudores Diversos por Cobrar a Corto Plazo	5,215	5,546	b1) Documentos Comerciales por Pagar a Corto Plazo	0	0
b4) Ingresos por Recuperar a Corto Plazo	0	0	b2) Documentos con Contratistas por Obras Públicas por Pagar a Corto Plazo	0	0
b5) Deudores por Anticipos de la Tesorería a Corto Plazo	0	0	b3) Otros Documentos por Pagar a Corto Plazo	0	0
b6) Préstamos Otorgados a Corto Plazo	0	0	c. Porción a Corto Plazo de la Deuda Pública a Largo Plazo (c=c1+c2)	0	0
b7) Otros Derechos a Recibir Efectivo o Equivalentes a Corto Plazo	19	2	c1) Porción a Corto Plazo de la Deuda Pública Financiero	0	0
c. Derechos a Recibir Bienes o Servicios (c=c1+c2+c3+c4+c5)	572	614	c2) Porción a Corto Plazo de Arrendamiento	0	0
c1) Anticipo a Proveedores por Adquisición de Bienes y Prestación de Servicios a Corto Plazo	572	614	d. Títulos y Valores a Corto Plazo	0	0
c2) Anticipo a Proveedores por Adquisición de Bienes Inmuebles y Muebles a Corto Plazo	0	0	e. Pasivos Diferidos a Corto Plazo (e=e1+e2+e3)	0	0
c3) Anticipo a Proveedores por Adquisición de Bienes Intangibles a Corto Plazo	0	0	e1) Ingresos Cobrados por Adelantado a Corto Plazo	0	0
c4) Anticipo a Contratistas por Obras Públicas a Corto Plazo	0	0	e2) Intereses Cobrados por Adelantado a Corto Plazo	0	0
c5) Otros Derechos a Recibir Bienes o Servicios a Corto Plazo	0	0	e3) Otros Pasivos Diferidos a Corto Plazo	0	0

UNIVERSIDAD INTERCULTURAL MAYA DE QUINTANA ROO					
Estado de Situación Financiera Detallado - LDF					
Al 31 de diciembre de 2019 y al 31 de diciembre de 2018					
(Miles de pesos)					
Concepto (c)	2019	2018	Concepto (c)	2019	2018
d. Inventarios (d=d1+d2+d3+d4+d5)	0	0	f. Fondos y Bienes de Terceros en Garantía y/o Administración a Corto Plazo (f=f1+f2+f3+f4+f5+f6)	0	0
d1) Inventario de Mercancías para Venta	0	0	f1) Fondos en Garantía a Corto Plazo	0	0
d2) Inventario de Mercancías Terminadas	0	0	f2) Fondos en Administración a Corto Plazo	0	0
d3) Inventario de Mercancías en Proceso de Elaboración	0	0	f3) Fondos Contingentes a Corto Plazo	0	0
d4) Inventario de Materias Primas, Materiales y Suministros para Producción	0	0	f4) Fondos de Fideicomisos, Mandatos y Contratos Análogos a Corto Plazo	0	0
d5) Bienes en Tránsito	0	0	f5) Otros Fondos de Terceros en Garantía y/o Administración a Corto Plazo	0	0
e. Almacenes	0	0	f6) Valores y Bienes en Garantía a Corto Plazo	0	0
f. Estimación por Pérdida o Deterioro de Activos Circulantes (f=f1+f2)	0	0	g. Provisiones a Corto Plazo (g=g1+g2+g3)	0	0
f1) Estimaciones para Cuentas Incobrables por Derechos a Recibir Efectivo o Equivalentes	0	0	g1) Provisión para Demandas y Juicios a Corto Plazo	0	0
f2) Estimación por Deterioro de Inventarios	0	0	g2) Provisión para Contingencias a Corto Plazo	0	0
g. Otros Activos Circulantes (g=g1+g2+g3+g4)	0	0	g3) Otras Provisiones a Corto Plazo	0	0
g1) Valores en Garantía	0	0	h. Otros Pasivos a Corto Plazo (h=h1+h2+h3)	0	0
g2) Bienes en Garantía (excluye depósitos de fondos)	0	0	h1) Ingresos por Clasificar	0	0
g3) Bienes Derivados de Embargos, Decomisos, Aseguramientos y Dación en Pago	0	0	h2) Recaudación por Participar	0	0
g4) Adquisición con Fondos de Terceros	0	0	h3) Otros Pasivos Circulantes	0	0
IA. Total de Activos Circulantes (IA = a + b + c + d + e + f + g)	16,084	18,684	IIA. Total de Pasivos Circulantes (IIA = a + b + c + d + e + f + g + h)	31,833	22,064
Activo No Circulante			Pasivo No Circulante		
a. Inversiones Financieras a Largo Plazo	138	2,175	a. Cuentas por Pagar a Largo Plazo	0	0
b. Derechos a Recibir Efectivo o Equivalentes a Largo Plazo	0	0	b. Documentos por Pagar a Largo Plazo	0	0
c. Bienes Inmuebles, Infraestructura y Construcciones en Proceso	93,061	93,061	c. Deuda Pública a Largo Plazo	0	0
d. Bienes Muebles	32,504	31,036	d. Pasivos Diferidos a Largo Plazo	0	0
e. Activos Intangibles	3,856	3,168	e. Fondos y Bienes de Terceros en Garantía y/o en Administración a Largo Plazo	0	0
f. Depreciación, Deterioro y Amortización Acumulada de Bienes	-47,865	-42,596	f. Provisiones a Largo Plazo	13,800	8,652
g. Activos Diferidos	0	0	IIB. Total de Pasivos No Circulantes (IIB = a + b + c + d + e + f)	13,800	8,652
h. Estimación por Pérdida o Deterioro de Activos no Circulantes	0	0	II. Total del Pasivo (II = IIA + IIB)	45,633	30,716
i. Otros Activos no Circulantes	0	0	HACIENDA PÚBLICA/PATRIMONIO		
IB. Total de Activos No Circulantes (IB = a + b + c + d + e + f + g + h + i)	81,692	86,843	IIIA. Hacienda Pública/Patrimonio Contribuido (IIIA = a + b + c)	55,444	55,444
I. Total del Activo (I = IA + IB)	97,776	105,527	a. Aportaciones	55,444	55,444
			b. Donaciones de Capital	0	0
			c. Actualización de la Hacienda Pública/Patrimonio	0	0
			IIIB. Hacienda Pública/Patrimonio Generado (IIIB = a + b + c + d + e)	-3,302	19,367
			a. Resultados del Ejercicio (Ahorro/ Desahorro)	-22,668	-26,636
			b. Resultados de Ejercicios Anteriores	19,367	46,003

UNIVERSIDAD INTERCULTURAL MAYA DE QUINTANA ROO					
Estado de Situación Financiera Detallado - LDF					
Al 31 de diciembre de 2019 y al 31 de diciembre de 2018					
(Miles de pesos)					
Concepto (c)	2019	2018	Concepto (c)	2019	2018
			c. Revalúos	0	0
			d. Reservas	0	0
			e. Rectificaciones de Resultados de Ejercicios Anteriores	0	0
			IIIC. Exceso o Insuficiencia en la Actualización de la Hacienda Pública/Patrimonio (IIIC=a+b)	0	0
			a. Resultado por Posición Monetaria	0	0
			b. Resultado por Tenencia de Activos no Monetarios	0	0
			III. Total Hacienda Pública/Patrimonio (III = IIIA + IIIB + IIIC)	52,143	74,811
			IV. Total del Pasivo y Hacienda Pública/Patrimonio (IV = II + III)	97,776	105,527

FORMATO 2 INFORME ANALÍTICO DE LA DEUDA PÚBLICA Y OTROS PASIVOS - LDF

UNIVERSIDAD INTERCULTURAL MAYA DE QUINTANA ROO							
Informe Analítico de la Deuda Pública y Otros Pasivos - LDF							
Del 1 de enero al 31 de Diciembre de 2019 (b)							
(Miles de Pesos)							
Denominación de la Deuda Pública y Otros Pasivos	Saldo al 31 de diciembre de 2018	Disposiciones del Periodo	Amortizaciones del Periodo	Revaluaciones, Reclasificaciones y Otros Ajustes	Saldo Final del Periodo	Pago de Intereses del Periodo	Pago de Comisiones y demás costos asociados durante el Periodo
1. Deuda Pública (1=A+B)							
A. Corto Plazo (A=a1+a2+a3)							
a1) Instituciones de Crédito							
a2) Títulos y Valores							
a3) Arrendamientos Financieros							
B. Largo Plazo (B=b1+b2+b3)							
b1) Instituciones de Crédito							
b2) Títulos y Valores							
b3) Arrendamientos Financieros							
2. Otros Pasivos	30,716	77,116	62,199		45,633		
3. Total de la Deuda Pública y Otros Pasivos (3=1+2)	30,716	77,116	62,199		45,633		
4. Deuda Contingente 1 (informativo)							
A. Deuda Contingente 1							
B. Deuda Contingente 2							
C. Deuda Contingente XX							
5. Valor de Instrumentos Bono Cupón Cero 2(Informativo)							
A. Instrumento Bono Cupón Cero 1							
B. Instrumento Bono Cupón Cero 2							
C. Instrumento Bono Cupón Cero XX							

FORMATO 3 INFORME ANALÍTICO DE OBLIGACIONES DIFERENTES DE FINANCIAMIENTOS – LDF

UNIVERSIDAD INTERCULTURAL MAYA DE QUINTANA ROO Informe Analítico de Obligaciones Diferentes de Financiamientos LDF Del 1 de enero al 31 de diciembre de 2019. (Miles de Pesos)										
Denominación de las Obligaciones Diferentes de Financiamiento	Fecha del Contrato	Fecha de inicio de operación del proyecto	Fecha de vencimiento	Monto de la inversión pactado	Plazo pactado	Monto promedio mensual del pago de la contraprestación	Monto promedio mensual del pago de la contraprestación correspondiente al pago de inversión	Monto pagado de la inversión al XX de XXXX de 20XX	Monto pagado de la inversión actualizado al XX de XXXX de 20XX	Saldo pendiente por pagar de la inversión al XX de XXXX de 20XX (m = g l)
(c)	(d)	(e)	(f)	(g)	(h)	(i)	(j)	(k)	(l)	(m = g l)
A. Asociaciones Público Privadas (APP's) (A=a+b+c+d) a) APP 1 b) APP 2 c) APP 3 d) APP XX B. Otros Instrumentos (B=a+b+c+d) a) Otro Instrumento 1 b) Otro Instrumento 2 c) Otro Instrumento 3 d) Otro Instrumento XX C. Total de Obligaciones Diferentes de Financiamiento (C=A+B)										
NO APLICA										

FORMATO 4 BALANCE PRESUPUESTARIO– LDF

Universidad Intercultural Maya de Quintana Roo Indicadores de Postura Fiscal - LDF Del 1 de enero al 31 de diciembre de 2019			
---	--	--	--

Concepto	Estimado	Devengado	Pagado ³
I. Ingresos Presupuestarios (I=1+2)	28,552	37489	37,489
1. Ingresos del Gobierno de la Entidad Federativa ¹	0	0	0
2. Ingresos del Sector Paraestatal ¹	28,552	37489	37,489
II. Egresos Presupuestarios (II=3+4)	28,552	49,535	49,535
3. Egresos del Gobierno de la Entidad Federativa ²	0	0	0
4. Egresos del Sector Paraestatal ²	28552	49,535	49,535
III. Balance Presupuestario (Superávit o Déficit) (III = I - II)	0	-12,046	-12,046

Concepto	Estimado	Devengado	Pagado ³
III. Balance presupuestario (Superávit o Déficit)	0	-12,046	-12,046
IV. Intereses, Comisiones y Gastos de la Deuda	0	0	0
V. Balance Primario (Superávit o Déficit) (V= III - IV)	0	-12,046	-12,046

Concepto	Estimado	Devengado	Pagado ³
A. Financiamiento	0	0	0
B. Amortización de la deuda	0	0	0
C. Endeudamiento ó desendeudamiento (C = A - B)	0	0	0

1 Los Ingresos que se presentan son los ingresos presupuestario totales sin incluir los ingresos por financiamientos. Los Ingresos del Gobierno de la Entidad Federativa corresponden a los del Poder Ejecutivo, Legislativo Judicial y Autónomos

2 Los egresos que se presentan son los egresos presupuestarios totales sin incluir los egresos por amortización. Los egresos del Gobierno de la Entidad Federativa corresponden a los del Poder Ejecutivo, Legislativo, Judicial y Órganos Autónomos

3 Para Ingresos se reportan los ingresos recaudados; para egresos se reportan los egresos pagados

FORMATO 5 ESTADO ANALÍTICO DE INGRESOS DETALLADO – LDF

UNIVERSIDAD INTERCULTURAL MAYA DE QUINTANA ROO						
Estado Analítico de Ingresos - LDF						
Del 1 de Enero al 31 de Diciembre de 2019						
(Miles de Pesos)						
Rubro de Ingresos	Ingreso					Diferencia
	Estimado	Ampliaciones y Reducciones	Modificado	Devengado	Recaudado	
Impuestos	0	0	0	0	0	0
Cuotas y Aportaciones de Seguridad Social	0	0	0	0	0	0
Contribuciones de Mejoras	0	0	0	0	0	0
Derechos	0	0	0	0	0	0
Productos	0	0	0	0	0	0
Corriente	0	0	0	0	0	0
Capital	0	0	0	0	0	0
Aprovechamientos	0	0	0	0	0	0
Corriente	0	0	0	0	0	0
Capital	0	0	0	0	0	0
Ingresos por Ventas de Bienes y Servicios	1,511	-945,445	566	566	566	0
Participaciones y Aportaciones	0	10,318	10,318	10,318	10,318	0
Transferencias, Asignaciones, Subsidios y Otras Ayudas	27,040	-435	26,605	26,605	26,605	0
Ingresos Derivados de Financiamientos	0	0	0	0	0	0
Total	28,552	8,937	37,489	37,489	37,489	0
				Ingresos excedentes		0
Por Fuente de Financiamiento	Ingreso					Diferencia
	Estimado	Ampliaciones y Reducciones	Modificado	Devengado	Recaudado	
Ingresos del Gobierno	27,040	9,883	36,923	36,923	36,923	0
Impuestos	0	0	0	0	0	0
Contribuciones de Mejoras	0	0	0	0	0	0
Derechos	0	0	0	0	0	0
Productos	0	0	0	0	0	0
Corriente	0	0	0	0	0	0
Capital	0	0	0	0	0	0
Aprovechamientos	0	0	0	0	0	0
Corriente	0	0	0	0	0	0
Capital	0	0	0	0	0	0
Participaciones y Aportaciones	0	10,318	10,318	10,318	10,318	0
Transferencias, Asignaciones, Subsidios y Otras Ayudas	27,040	-435	26,605	26,605	26,605	0
Ingresos de Organismos y Empresas	1,511	-945	566	566	566	0
Cuotas y Aportaciones de Seguridad Social	0	0	0	0	0	0
Ingresos por Ventas de Bienes y Servicios	1,511	-945	566	566	566	0
Transferencias, Asignaciones, Subsidios y Otras Ayudas	0	0	0	0	0	0
Ingresos derivados de financiamiento	0	0	0	0	0	0
Ingresos Derivados de Financiamientos	0	0	0	0	0	0
Total	28,552	8,937	37,489	37,489	37,489	0

Ingresos excedentes

0

FORMATO 6A) ESTADO ANALÍTICO DEL EJERCICIO DEL PRESUPUESTO DE EGRESOS DETALLADO LDF (CLASIFICACIÓN POR OBJETO DEL GASTO).

UNIVERSIDAD INTERCULTURAL MAYA DE QUINTANA ROO						
ESTADO ANALÍTICO DEL PRESUPUESTO DE EGRESOS DETALLADO - Ley de Disciplina Financiera						
Clasificación por Objeto del Gasto						
Del 01 de Enero al 31 de Diciembre de 2019						
(Miles de Pesos)						
Concepto	Aprobado	Ampliaciones /Reducciones	Modificado	Devengado	Pagado	Subejercicio
I. Gasto No Etiquetado	0	0	0	14,005	14,005	-14,005
Servicios Personales	0	0	0	13,222	13,222	-13,222
Remuneraciones al Personal de Carácter Permanente	0	0	0	3,714	3,714	-3,714
Remuneraciones al Personal de Carácter Transitorio	0	0	0	671	671	-671
Remuneraciones Adicionales y Especiales	0	0	0	6,243	6,243	-6,243
Seguridad Social	0	0	0	751	751	-751
Otras Prestaciones Sociales y Económicas	0	0	0	943	943	-943
Previsiones	0	0	0	0	0	0
Pago de Estímulos a Servidores Públicos	0	0	0	900	900	-900
Materiales y Suministros	0	0	0	23	23	-23
Materiales de Administración, Emisión de Documentos y Artículos Oficiales	0	0	0	3	3	-3
Alimentos y Utensilios	0	0	0	8	8	-8
Materias Primas y Materiales de Producción y Comercialización	0	0	0	0	0	0
Materiales y Artículos de Construcción y de Reparación	0	0	0	0	0	0
Productos Químicos, Farmacéuticos y de Laboratorio	0	0	0	0	0	0
Combustibles, Lubricantes y Aditivos	0	0	0	12	12	-12
Vestuario, Blancos, Prendas de Protección y Artículos Deportivos	0	0	0	0	0	0
Materiales y Suministros para Seguridad	0	0	0	0	0	0
Herramientas, Refacciones y Accesorios Menores	0	0	0	0	0	0
Servicios Generales	0	0	0	760	760	-760
Servicios Básicos	0	0	0	0	0	0
Servicios de Arrendamiento	0	0	0	0	0	0
Servicios Profesionales, Científicos, Técnicos y Otros Servicios	0	0	0	132	132	-132
Servicios Financieros, Bancarios y Comerciales	0	0	0	0	0	0
Servicios de Instalación, Reparación, Mantenimiento y Conservación	0	0	0	572	572	-572
Servicios de Comunicación Social y Publicidad	0	0	0	0	0	0
Servicios de Traslado y Viáticos	0	0	0	12	12	-12
Servicios Oficiales	0	0	0	0	0	0
Otros Servicios Generales	0	0	0	44	44	-44
Transferencias, Asignaciones, Subsidios y Otras Ayudas	0	0	0	0	0	0
Transferencias Internas y Asignaciones al Sector Público	0	0	0	0	0	0
Transferencias al Resto del Sector Público	0	0	0	0	0	0
Subsidios y Subvenciones	0	0	0	0	0	0
Ayudas Sociales	0	0	0	0	0	0
Pensiones y Jubilaciones	0	0	0	0	0	0
Transferencias a Fideicomisos, Mandatos y Otros Análogos	0	0	0	0	0	0
Transferencias a la Seguridad Social	0	0	0	0	0	0

UNIVERSIDAD INTERCULTURAL MAYA DE QUINTANA ROO						
ESTADO ANALÍTICO DEL PRESUPUESTO DE EGRESOS DETALLADO - Ley de Disciplina Financiera						
Clasificación por Objeto del Gasto						
Del 01 de Enero al 31 de Diciembre de 2019						
(Miles de Pesos)						
Concepto	Aprobado	Ampliaciones /Reducciones	Modificado	Devengado	Pagado	Subejercicio
Donativos	0	0	0	0	0	0
Transferencias al Exterior	0	0	0	0	0	0
Bienes Muebles, Inmuebles e Intangibles	0	0	0	0	0	0
Mobiliario y Equipo de Administración	0	0	0	0	0	0
Mobiliario y Equipo Educativo y Recreativo	0	0	0	0	0	0
Equipo e Instrumental Médico y de Laboratorio	0	0	0	0	0	0
Vehículos y Equipo de Transporte	0	0	0	0	0	0
Equipo de Defensa y Seguridad	0	0	0	0	0	0
Maquinaria, Otros Equipos y Herramientas	0	0	0	0	0	0
Activos Biológicos	0	0	0	0	0	0
Bienes Inmuebles	0	0	0	0	0	0
Activos Intangibles	0	0	0	0	0	0
Inversión Pública	0	0	0	0	0	0
Obra Pública en Bienes de Dominio Público	0	0	0	0	0	0
Obra Pública en Bienes Propios	0	0	0	0	0	0
Proyectos Productivos y Acciones de Fomento	0	0	0	0	0	0
Inversiones Financieras y Otras Provisiones	0	0	0	0	0	0
Inversiones para el Fomento de Actividades Productivas	0	0	0	0	0	0
Acciones y Participaciones de Capital	0	0	0	0	0	0
Compra de Títulos y Valores	0	0	0	0	0	0
Concesión de Préstamos	0	0	0	0	0	0
Inversiones en Fideicomisos, Mandatos y Otros Análogos	0	0	0	0	0	0
Otras Inversiones Financieras	0	0	0	0	0	0
Provisiones para Contingencias y Otras Erogaciones Especiales	0	0	0	0	0	0
Participaciones y Aportaciones	0	0	0	0	0	0
Participaciones	0	0	0	0	0	0
Aportaciones	0	0	0	0	0	0
Convenios	0	0	0	0	0	0
Deuda Pública	0	0	0	0	0	0
Amortización de la Deuda Pública	0	0	0	0	0	0
Intereses de la Deuda Pública	0	0	0	0	0	0
Comisiones de la Deuda Pública	0	0	0	0	0	0
Gastos de la Deuda Pública	0	0	0	0	0	0
Costo por Coberturas	0	0	0	0	0	0
Apoyos Financieros	0	0	0	0	0	0
Adeudos de Ejercicios Fiscales Anteriores (ADEFAS)	0	0	0	0	0	0
II. Gasto Etiquetado	28,552	8,937	37,489	35,530	35,530	1,959
Servicios Personales	14,067	-1,033	13,034	13,034	13,034	0
Remuneraciones al Personal de Carácter Permanente	6,131	-1,033	5,098	5,098	5,098	0
Remuneraciones al Personal de Carácter Transitorio	653	0	653	653	653	0
Remuneraciones Adicionales y Especiales	3,925	0	3,925	3,925	3,925	0
Seguridad Social	1,024	0	1,024	1,024	1,024	0
Otras Prestaciones Sociales y Económicas	1,015	0	1,015	1,015	1,015	0
Provisiones	0	0	0	0	0	0
Pago de Estímulos a Servidores Públicos	1,319	0	1,319	1,319	1,319	0
Materiales y Suministros	5,623	605	6,227	4,787	4,787	1,440

UNIVERSIDAD INTERCULTURAL MAYA DE QUINTANA ROO						
ESTADO ANALÍTICO DEL PRESUPUESTO DE EGRESOS DETALLADO - Ley de Disciplina Financiera						
Clasificación por Objeto del Gasto						
Del 01 de Enero al 31 de Diciembre de 2019						
(Miles de Pesos)						
Concepto	Aprobado	Ampliaciones /Reducciones	Modificado	Devengado	Pagado	Subejercicio
Materiales de Administración, Emisión de Documentos y Artículos						
Oficiales	1,764	26	1,790	1,583	1,583	208
Alimentos y Utensilios	694	339	1,033	382	382	650
Materias Primas y Materiales de Producción y Comercialización	0	0	0	0	0	0
Materiales y Artículos de Construcción y de Reparación	246	240	486	89	89	397
Productos Químicos, Farmacéuticos y de Laboratorio	125	0	125	17	17	108
Combustibles, Lubricantes y Aditivos	1,806	0	1,806	2,166	2,166	-359
Vestuario, Blancos, Prendas de Protección y Artículos Deportivos	541	0	541	272	272	268
Materiales y Suministros para Seguridad	0	0	0	0	0	0
Herramientas, Refacciones y Accesorios Menores	446	0	446	278	278	168
Servicios Generales	8,681	7,692	16,373	15,445	15,445	928
Servicios Básicos	2,070	-158	1,913	1,672	1,672	241
Servicios de Arrendamiento	27	0	27	11	11	16
Servicios Profesionales, Científicos, Técnicos y Otros Servicios	1,518	4,616	6,134	6,481	6,481	-347
Servicios Financieros, Bancarios y Comerciales	323	0	323	224	224	99
Servicios de Instalación, Reparación, Mantenimiento y Conservación	1,405	229	1,633	2,028	2,028	-395
Servicios de Comunicación Social y Publicidad	861	0	861	662	662	199
Servicios de Traslado y Viáticos	995	2,247	3,242	2,502	2,502	740
Servicios Oficiales	135	0	135	59	59	76
Otros Servicios Generales	1,348	757	2,106	1,807	1,807	299
Transferencias, Asignaciones, Subsidios y Otras Ayudas	135	30	165	108	108	58
Transferencias Internas y Asignaciones al Sector Público	0	0	0	0	0	0
Transferencias al Resto del Sector Público	0	0	0	0	0	0
Subsidios y Subvenciones	0	0	0	0	0	0
Ayudas Sociales	135	30	165	108	108	58
Pensiones y Jubilaciones	0	0	0	0	0	0
Transferencias a Fideicomisos, Mandatos y Otros Análogos	0	0	0	0	0	0
Transferencias a la Seguridad Social	0	0	0	0	0	0
Donativos	0	0	0	0	0	0
Transferencias al Exterior	0	0	0	0	0	0
Bienes Muebles, Inmuebles e Intangibles	0	1,644	1,644	2,155	2,155	-512
Mobiliario y Equipo de Administración	0	1,573	1,573	1,184	1,184	389
Mobiliario y Equipo Educativo y Recreativo	0	49	49	139	139	-89
Equipo e Instrumental Médico y de Laboratorio	0	0	0	94	94	-94
Vehículos y Equipo de Transporte	0	0	0	0	0	0
Equipo de Defensa y Seguridad	0	0	0	0	0	0
Maquinaria, Otros Equipos y Herramientas	0	0	0	51	51	-51
Activos Biológicos	0	0	0	0	0	0
Bienes Inmuebles	0	0	0	0	0	0
Activos Intangibles	0	21	21	688	688	-666
Inversión Pública	0	0	0	0	0	0
Obra Pública en Bienes de Dominio Público	0	0	0	0	0	0
Obra Pública en Bienes Propios	0	0	0	0	0	0
Proyectos Productivos y Acciones de Fomento	0	0	0	0	0	0
Inversiones Financieras y Otras Provisiones	0	0	0	0	0	0
Inversiones para el Fomento de Actividades Productivas	0	0	0	0	0	0

UNIVERSIDAD INTERCULTURAL MAYA DE QUINTANA ROO						
ESTADO ANALÍTICO DEL PRESUPUESTO DE EGRESOS DETALLADO - Ley de Disciplina Financiera						
Clasificación por Objeto del Gasto						
Del 01 de Enero al 31 de Diciembre de 2019						
(Miles de Pesos)						
Concepto	Aprobado	Ampliaciones /Reducciones	Modificado	Devengado	Pagado	Subejercicio
Acciones y Participaciones de Capital	0	0	0	0	0	0
Compra de Títulos y Valores	0	0	0	0	0	0
Concesión de Préstamos	0	0	0	0	0	0
Inversiones en Fideicomisos, Mandatos y Otros Análogos	0	0	0	0	0	0
Otras Inversiones Financieras	0	0	0	0	0	0
Provisiones para Contingencias y Otras Erogaciones Especiales	0	0	0	0	0	0
Participaciones y Aportaciones	0	0	0	0	0	0
Participaciones	0	0	0	0	0	0
Aportaciones	0	0	0	0	0	0
Convenios	0	0	0	0	0	0
Deuda Pública	45	0	45	0	0	45
Amortización de la Deuda Pública	0	0	0	0	0	0
Intereses de la Deuda Pública	0	0	0	0	0	0
Comisiones de la Deuda Pública	0	0	0	0	0	0
Gastos de la Deuda Pública	0	0	0	0	0	0
Costo por Coberturas	0	0	0	0	0	0
Apoyos Financieros	0	0	0	0	0	0
Adeudos de Ejercicios Fiscales Anteriores (ADEFAS)	45	0	45	0	0	45
Total	28,552	8,937	37,489	49,535	49,535	-12,046

Las cifras pueden presentar diferencias por redondeos.

FORMATO 6B) ESTADO ANALÍTICO DEL EJERCICIO DEL PRESUPUESTO DE EGRESOS DETALLADO LDF (CLASIFICACIÓN ADMINISTRATIVA)

UNIVERSIDAD INTERCULTURAL MAYA DE QUINTANA ROO						
ESTADO ANALÍTICO DEL PRESUPUESTO DE EGRESOS DETALLADO - Ley de Disciplina Financiera						
Clasificación Administrativa						
Del 01 de Enero al 31 de Diciembre de 2019						
(Miles de Pesos)						
Entidad	Aprobado	Ampliaciones /Reducciones	Modificado	Devengado	Pagado	Subejercicio
I. Gasto No Etiquetado	0	0	0	14,005	14,005	-14,005
Rectoría	0	0	0	0	0	0
Académica	0	0	0	14,005	14,005	-14,005
Planeación	0	0	0	0	0	0
Administración	0	0	0	0	0	0
Jurídica	0	0	0	0	0	0
II. Gasto Etiquetado	28,552	8,937	37,489	35,530	35,530	1,959
Rectoría	2,590	-14	2,575	1,972	1,972	603
Académica	15,752	8,594	24,346	22,655	22,655	1,691
Planeación	2,993	-39	2,954	1,777	1,777	1,178
Administración	6,722	402	7,125	8,858	8,858	-1,733
Jurídica	495	-6	489	269	269	220
Total	28,552	8,937	37,489	49,535	49,535	-12,046

Las cifras pueden presentar diferencias por redondeos.

FORMATO 6C) ESTADO ANALÍTICO DEL EJERCICIO DEL PRESUPUESTO DE EGRESOS DETALLADO LDF (CLASIFICACIÓN FUNCIONAL)

UNIVERSIDAD INTERCULTURAL MAYA DE QUINTANA ROO						
ESTADO ANALÍTICO DEL PRESUPUESTO DE EGRESOS DETALLADO - Ley de Disciplina Financiera						
Clasificación Funcional						
Del 01 de Enero al 31 de Diciembre de 2019						
(Miles de Pesos)						
Concepto	Aprobado	Ampliaciones /Reducciones	Modificado	Devengado	Pagado	Subejercicio
I. Gasto No Etiquetado	0	0	0	14,005	14,005	-14,005
Gobierno	0	0	0	0	0	0
Legislación	0	0	0	0	0	0
Justicia	0	0	0	0	0	0
Coordinación de la Política de Gobierno	0	0	0	0	0	0
Relaciones Exteriores	0	0	0	0	0	0
Asuntos Financieros y Hacendarios	0	0	0	0	0	0
Seguridad Nacional	0	0	0	0	0	0
Asuntos de Orden Público y de Seguridad Interior	0	0	0	0	0	0
Otros Servicios Generales	0	0	0	0	0	0
Desarrollo Social	0	0	0	14,005	14,005	-14,005
Protección Ambiental	0	0	0	0	0	0
Vivienda y Servicios a la Comunidad	0	0	0	0	0	0
Salud	0	0	0	0	0	0
Recreación, Cultura y Otras Manifestaciones Sociales	0	0	0	0	0	0
Educación	0	0	0	14,005	14,005	-14,005
Protección Social	0	0	0	0	0	0
Otros Asuntos Sociales	0	0	0	0	0	0
Desarrollo Económico	0	0	0	0	0	0
Asuntos Económicos, Comerciales y Laborales en General	0	0	0	0	0	0
Agropecuaria, Silvicultura, Pesca y Caza	0	0	0	0	0	0
Combustibles y Energía	0	0	0	0	0	0
Minería, Manufacturas y Construcción	0	0	0	0	0	0
Transporte	0	0	0	0	0	0
Comunicaciones	0	0	0	0	0	0
Turismo	0	0	0	0	0	0
Ciencia, Tecnología e Innovación	0	0	0	0	0	0
Otras Industrias y Otros Asuntos Económicos	0	0	0	0	0	0
Otros	0	0	0	0	0	0
Transacciones de la Deuda Pública / Costo Financiero de la Deuda	0	0	0	0	0	0
Transferencias, Participaciones y Aportaciones entre Diferentes Niveles y	0	0	0	0	0	0
Ordenes de Gobierno	0	0	0	0	0	0
Saneamiento del Sistema Financiero	0	0	0	0	0	0
Adeudos de Ejercicios Fiscales Anteriores	0	0	0	0	0	0
II. Gasto Etiquetado	28,552	8,937	37,489	35,530	35,530	1,959
Gobierno	0	0	0	0	0	0
Legislación	0	0	0	0	0	0
Justicia	0	0	0	0	0	0
Coordinación de la Política de Gobierno	0	0	0	0	0	0

UNIVERSIDAD INTERCULTURAL MAYA DE QUINTANA ROO						
ESTADO ANALÍTICO DEL PRESUPUESTO DE EGRESOS DETALLADO - Ley de Disciplina Financiera						
Clasificación Funcional						
Del 01 de Enero al 31 de Diciembre de 2019						
(Miles de Pesos)						
Concepto	Aprobado	Ampliaciones /Reducciones	Modificado	Devengado	Pagado	Subejercicio
Relaciones Exteriores	0	0	0	0	0	0
Asuntos Financieros y Hacendarios	0	0	0	0	0	0
Seguridad Nacional	0	0	0	0	0	0
Asuntos de Orden Público y de Seguridad Interior	0	0	0	0	0	0
Otros Servicios Generales	0	0	0	0	0	0
Desarrollo Social	28,552	8,937	37,489	35,530	35,530	1,959
Protección Ambiental	0	0	0	0	0	0
Vivienda y Servicios a la Comunidad	0	0	0	0	0	0
Salud	0	0	0	0	0	0
Recreación, Cultura y Otras Manifestaciones Sociales	0	0	0	0	0	0
Educación	28,552	8,937	37,489	35,530	35,530	1,959
Protección Social	0	0	0	0	0	0
Otros Asuntos Sociales	0	0	0	0	0	0
Desarrollo Económico	0	0	0	0	0	0
Asuntos Económicos, Comerciales y Laborales en General	0	0	0	0	0	0
Agropecuaria, Silvicultura, Pesca y Caza	0	0	0	0	0	0
Combustibles y Energía	0	0	0	0	0	0
Minería, Manufacturas y Construcción	0	0	0	0	0	0
Transporte	0	0	0	0	0	0
Comunicaciones	0	0	0	0	0	0
Turismo	0	0	0	0	0	0
Ciencia, Tecnología e Innovación	0	0	0	0	0	0
Otras Industrias y Otros Asuntos Económicos	0	0	0	0	0	0
Otros	0	0	0	0	0	0
Transacciones de la Deuda Pública / Costo Financiero de la Deuda	0	0	0	0	0	0
Transferencias, Participaciones y Aportaciones entre Diferentes Niveles y						
Ordenes de Gobierno	0	0	0	0	0	0
Saneamiento del Sistema Financiero	0	0	0	0	0	0
Adeudos de Ejercicios Fiscales Anteriores	0	0	0	0	0	0
Total	28,552	8,937	37,489	49,535	49,535	-12,046

Las cifras pueden presentar diferencias por redondeos.

FORMATO 6D) ESTADO ANALÍTICO DEL EJERCICIO DEL PRESUPUESTO DE EGRESOS DETALLADO LDF (CLASIFICACIÓN DE SERVICIOS PERSONALES POR CATEGORÍA)

UNIVERSIDAD INTERCULTURAL MAYA DE QUINTANA ROO						
ESTADO ANALÍTICO DEL PRESUPUESTO DE EGRESOS DETALLADO - Ley de Disciplina Financiera						
Clasificación de Servicios Personales por Categoría						
Del 01 de Enero al 31 de Diciembre de 2019						
(Miles de Pesos)						
Concepto	Aprobado	Ampliaciones /Reducciones	Modificado	Devengado	Pagado	Subejercicio
I. Gasto No Etiquetado	0	0	0	13,222	13,222	-13,222
Personal Administrativo y de Servicio Público	0	0	0	0	0	0
Magisterio	0	0	0	13,222	13,222	-13,222
Servicios de Salud	0	0	0	0	0	0
Personal Administrativo	0	0	0	0	0	0
Personal Médico, Paramédico y afin	0	0	0	0	0	0
Seguridad Pública	0	0	0	0	0	0
Gastos asociados a la Implementación de Nuevas Leyes Federales o Reformas a las mismas	0	0	0	0	0	0
Sentencias laborales definitivas	0	0	0	0	0	0
II. Gasto Etiquetado	14,067	-1,033	13,034	13,034	13,034	0
Personal Administrativo y de Servicio Público	4,358	0	4,358	4,358	4,358	0
Magisterio	9,709	-1,033	8,676	8,676	8,676	0
Servicios de Salud	0	0	0	0	0	0
Personal Administrativo	0	0	0	0	0	0
Personal Médico, Paramédico y afin	0	0	0	0	0	0
Seguridad Pública	0	0	0	0	0	0
Gastos asociados a la Implementación de Nuevas Leyes Federales o Reformas a las mismas	0	0	0	0	0	0
Sentencias laborales definitivas	0	0	0	0	0	0
Total	14,067	-1,033	13,034	26,257	26,257	-13,222

Las cifras pueden presentar diferencias por redondeos.

RELACIÓN DE LAS CUENTAS BANCARIAS PRODUCTIVAS, ESPECIFICAS EN LAS CUALES SE DEPOSITAN RECURSOS FEDERALES TRANSFERIDOS.

Entidad Federativa/Municipio:		
Relación de cuentas bancarias productivas específicas		
Periodo 2019		
Fondo, Programa o Convenio	Datos de la Cuenta Bancaria	
	Institución Bancaria	Número de Cuenta
Subsidio de Recursos Ordinarios	BBVA Bancomer S.A.	0155047994
Inclusión y Equidad Educativa 2019	BBVA Bancomer S.A.	0113650464
PRODEP	BBVA Bancomer S.A.	0180253804
PADES	BBVA Bancomer S.A.	0113650464

RELACIÓN DE ESQUEMAS BURSÁTILES Y DE COBERTURAS FINANCIERAS.

En relación al de esquemas bursátiles y de coberturas financieras, se aclara que no es aplicable a la Universidad Intercultural Maya de Quintana Roo ya que este Ente no realiza operaciones de dicha naturaleza, la presente es con la finalidad de dar cumplimiento al artículo 46, último párrafo Ley General de Contabilidad Gubernamental.

RELACIÓN DE BIENES QUE COMPONEN EL PATRIMONIO DEL ENTE PÚBLICO (ENLACE WEB DONDE ESTA PUBLICADO)

LINK DE LA RELACIÓN DE LOS BIENES MUEBLES:

<http://www.uimgroo.edu.mx/Documentos/Transparencia/Contabilidad-Gubernamental/Inventario%20gral/Inventario%20General%20de%20Activo%20Fijo%20Actualizado%20al%2031%20de%20Diciembre%20de%202019.pdf>

LINK DE LA RELACIÓN DE LOS BIENES INMUEBLES:

[http://www.uimgroo.edu.mx/informacion-publica-obligatoria.php/inventarios de bienes inmuebles/](http://www.uimgroo.edu.mx/informacion-publica-obligatoria.php/inventarios%20de%20bienes%20inmuebles/)

INGRESOS POR APORTACIONES ESPECIALES FEDERALES

Universidad Intercultural Maya de Quintana Roo Ingresos por Aportaciones Especiales Federales* Ejercicio 2019 (Miles de Pesos)		
Concepto	Recaudado	Integración
		(Recaudado / total de recaudado)
Educación superior (Ramo 11)		
Convenio de Apoyo Solidario	13,058	57.08%
Convenio PRODEP	213	0.93%
Convenio PFCE 2019	8,376	36.61%
PIYEE 2019	925	4.04%
Convenio PADES	305	1.33%
Total	22,877	100.00%

GASTOS POR APORTACIONES ESPECIALES FEDERALES

Universidad Intercultural Maya de Quintana Roo Gastos Por Aportaciones Especiales Federales* Ejercicio 2019 (Miles de Pesos)				
Nombre del ramo (Ramo X)	Saldo del Devengado	Saldo del Ejercicio	Saldo del Pagado	Total
	0	0	0	0
Nombre del programa, convenio o fondo federal 1	0	0	0	0
Nombre del programa, convenio o fondo federal 2	0	0	0	0
Nombre del programa, convenio o fondo federal 3	0	0	0	0
Total	0	0	0	0

* Programas y Convenios Federales del ejercicio 2019, no incluye remanentes de ejercicios anteriores.

ESTADO PRESUPUESTARIO DE INGRESOS Y EGRESOS

UNIVERSIDAD INTERCULTURAL MAYA DE QUINTANA ROO			
ESTADO PRESUPUESTARIO DE INGRESOS Y EGRESOS			
Del 1 de enero al 31 de diciembre de 2019 y 2018			
(Miles de pesos)			
Concepto	CRI (Ingreso Recaudado)	2019	2018
Ingresos			
Impuestos	1	0	0
Cuotas y Aportaciones de seguridad social	2	0	0
Contribuciones de mejoras	3	0	0
Derechos	4	0	0
Productos	5	0	0
Aprovechamientos	6	0	0
Ingresos por ventas de bienes y servicios	7	566	855
Participaciones	81	0	0
Aportaciones	82	0	0
Convenios	83	10,318	30,928
Transferencias, Asignaciones, Subsidios y Otras Ayudas	9	26,605	41,659
Endeudamiento interno	0	0	0
Suma de ingresos		37,489	73,442
Concepto	COG (Egresos Devengados)	2019	2018
Egresos			
Servicios personales	1000	26,257	27,414
Materiales y suministros	2000	4,810	1,591
Servicios generales	3000	16,205	19,192
Transferencias, asignaciones, subsidios y otras ayudas	4000	108	1,046
Bienes muebles, inmuebles e intangibles	5000	2,155	1,219
Inversión pública	6000	0	0
Inversiones financieras y otras provisiones	7000	0	0
Participaciones y aportaciones	8000	0	0
Deuda pública	9000	0	0
Suma de egresos		49,535	50,462
(Superávit o Déficit) del ejercicio		-12,046	22,980

ESTADOS ANALÍTICOS COMPARATIVOS DE INGRESOS PRESUPUESTARIOS.

Universidad Intercultural Maya de Quintana Roo ESTADO ANALÍTICO DE INGRESOS CON BASE EN RECAUDADO Ejercicio 2019 comparativo con 2018 (Miles de Pesos)						
Concepto	2018	2019		Variaciones respecto a: Ingreso estimado 2019		Variación Real *
	Recaudado	Estimado	Recaudado	Importe	%	%
Impuestos	0	0	0	0		
Cuotas y Aportaciones de Seguridad Social	0	0	0	0		
Contribuciones de Mejoras	0	0	0	0		
Derechos	0	0	0	0		
Productos	0	0	0	0		
Corriente	0	0	0	0		
Capital	0	0	0	0		
Aprovechamientos	0	0	0	0		
Corriente	0	0	0	0		
Capital	0	0	0	0		
Ingresos por Ventas de Bienes y Servicios	855	1,511	566	-945	-62.54%	-64.92%
Participaciones y Aportaciones	30,928	0	10,318	10,318		
Transferencias, Asignaciones, Subsidios y Otras Ayudas	41,659	27,040	26,605	-435	-1.61%	-1.67%
Ingresos Derivados de Financiamientos	0	0	0	0		
TOTALES	73,442	28,551	37,489	8,938	31.31%	32.49%

* Factor de deflatación 1.038

Deflactado con el Índice de Precios Promedio del Consumidor de la ciudad de Chetumal, Q. Roo.

Las cifras pueden presentar diferencias por redondeos.

Universidad Intercultural Maya de Quintana Roo ESTADO ANALÍTICO DE INGRESOS CON BASE EN RECAUDADO Ejercicio 2019 comparativo con 2018 (Miles de Pesos)						
Concepto	2018	2019		Variaciones respecto a: Ingreso estimado 2019		Variación Real *
	Recaudado	Estimado	Recaudado	Importe	%	%
Ingresos del Gobierno	72,587	27,040	36,923	9,883		
Impuestos	0	0	0	0		
Contribuciones de Mejoras	0	0	0	0		
Derechos	0	0	0	0		
Productos	0	0	0	0		
Corriente	0	0	0	0		
Capital	0	0	0	0		
Aprovechamientos	0	0	0	0		
Corriente	0	0	0	0		
Capital	0	0	0	0		
Participaciones y Aportaciones	30,928	0	10,318	10,318		
Transferencias, ASignaciones, subsidios y Otras Ayudas	41,659	27,040	26,605	-435	-1.61%	-1.67%
Ingresos del Organismo y Empresas	855	1,511	566	-945	-62.54%	-64.92%
Cuotas y Aportaciones de Seguridad social	0	0	0	0		
Ingresos por Ventas de Bienes y Servicios	855	1,511	566	-945	-62.54%	-64.92%
Transferencias, Asignaciones, Subsidios y Otras Ayudas	0	0	0	0		
Ingresos derivados de Financiamiento	0	0	0	0		
Ingresos Derivados de Financiamiento	0	0	0	0		
TOTALES	73,442	28,551	37,489	8,938	31.31%	32.49%

* Factor de deflatación 1.038

Deflactado con el Índice de Precios Promedio del Consumidor de la ciudad de Chetumal, Q. Roo.

Las cifras pueden presentar diferencias por redondeos.

ESTADOS ANALÍTICOS COMPARATIVOS DEL EJERCICIO DEL PRESUPUESTO DE EGRESOS.

Estado analítico del ejercicio del Presupuesto de Egresos por Objeto del gasto

Universidad Intercultural Maya de Quintana Roo ESTADO ANALÍTICO DEL PRESUPUESTO DE EGRESOS CON BASE EN DEVENGADO Clasificación por Objeto del Gasto Ejercicio 2019 comparativo con 2018 (Miles de Pesos)						
Concepto	2018	2019		Variaciones respecto a: Presupuesto Aprobado 2019		Variación * Real
	Devengado	Aprobado	Devengado	Importe	%	%
Servicios Personales	27,414	14,067	26,257	12,190	86.65%	89.95%
Remuneraciones al Personal de Carácter Permanente	9,589	6,131	8,812	2,681	43.73%	45.39%
Remuneraciones al Personal de Carácter Transitorio	849	653	1,324	671	102.81%	106.72%
Remuneraciones Adicionales y Especiales	10,334	3,925	10,168	6,243	159.05%	165.09%
Seguridad Social	1,955	1,024	1,775	751	73.34%	76.13%
Otras Prestaciones Sociales y Económicas	2,050	1,015	1,958	943	92.84%	96.36%
Previsiones	0	0	0	0		
Pago de Estímulos a Servidores Públicos	2,637	1,319	2,219	900	68.29%	70.88%
Materiales y Suministros	1,593	5,623	4,810	-813	-14.46%	-15.00%
Materiales de Administración, Emisión de Documentos y Artículos Oficiales	447	1,764	1,586	-179	-10.14%	-10.52%
Alimentos y Utensilios	227	694	390	-303	-43.75%	-45.41%
Materias Primas y Materiales de Producción y Comercialización	110	0	0	0		
Materiales y Artículos de Construcción y de Reparación	154	246	89	-157	-63.93%	-66.36%
Productos Químicos, Farmacéuticos y de Laboratorio	18	125	17	-108	-86.09%	-89.36%
Combustibles, Lubrificantes y Aditivos	460	1,806	2,178	371	20.54%	21.33%
Vestuario, Blancos, Prendas de Protección y Artículos Deportivos	60	541	272	-268	-49.63%	-51.51%
Materiales y Suministros para Seguridad	0	0	0	0		
Herramientas, Refacciones y Accesorios Menores	117	446	278	-168	-37.66%	-39.09%
Servicios Generales	19,191	8,681	16,205	7,524	86.66%	89.95%
Servicios Básicos	1,413	2,070	1,672	-399	-19.25%	-19.98%
Servicios de Arrendamiento	396	27	11	-16	-58.61%	-60.83%
Servicios Profesionales, Científicos, Técnicos y Otros Servicios	11,967	1,518	6,613	5,095	335.72%	348.47%
Servicios Financieros, Bancarios y Comerciales	208	323	224	-99	-30.70%	-31.86%
Servicios de Instalación, Reparación, Mantenimiento y Conservación	110	1,405	2,600	1,195	85.10%	88.34%
Servicios de Comunicación Social y Publicidad	50	861	662	-199	-23.16%	-24.04%
Servicios de Traslado y Viáticos	1,219	995	2,515	1,519	152.71%	158.51%
Servicios Oficiales	62	135	59	-76	-56.18%	-58.31%
Otros Servicios Generales	3,766	1,348	1,851	502	37.25%	38.66%
Transferencias, Asignaciones, Subsidios y Otras Ayudas	1,046	135	108	-28	-20.49%	-21.26%
Transferencias Internas y Asignaciones al Sector Público	0	0	0	0		
Transferencias al Resto del Sector Público	0	0	0	0		
Subsidios y Subvenciones	0	0	0	0		
Ayudas Sociales	1,046	135	108	-28	-20.49%	-21.26%
Pensiones y Jubilaciones	0	0	0	0		
Transferencias a Fideicomisos, Mandatos y Otros Análogos	0	0	0	0		
Transferencias a la Seguridad Social	0	0	0	0		
Donativos	0	0	0	0		
Transferencias al Exterior	0	0	0	0		

Universidad Intercultural Maya de Quintana Roo ESTADO ANALÍTICO DEL PRESUPUESTO DE EGRESOS CON BASE EN DEVENGADO Clasificación por Objeto del Gasto Ejercicio 2019 comparativo con 2018 (Miles de Pesos)						
Concepto	2018	2019		Variaciones respecto a: Presupuesto Aprobado 2019		Variación * Real
	Devengado	Aprobado	Devengado	Importe	%	%
Bienes Muebles, Inmuebles e Intangibles	1,218	77	2,155	2,078	2699.30%	2801.88%
Mobiliario y Equipo de Administración	637	0	1,184	1,184		
Mobiliario y Equipo Educativo y Recreativo	379	0	139	139		
Equipo e Instrumental Médico y de Laboratorio	0	0	94	94		
Vehículos y Equipo de Transporte	0	0	0	0		
Equipo de Defensa y Seguridad	0	0	0	0		
Maquinaria, Otros Equipos y Herramientas	17	6	51	45	743.74%	772.00%
Activos Biológicos	0	0	0	0		
Bienes Inmuebles	0	0	0	0		
Activos Intangibles	185	71	688	617	868.55%	901.55%
Inversión Pública	0	0	0	0		
Obra Pública en Bienes de Dominio Público	0	0	0	0		
Obra Pública en Bienes Propios	0	0	0	0		
Proyectos Productivos y Acciones de Fomento	0	0	0	0		
Inversiones Financieras y Otras Provisiones	0	0	0	0		
Inversiones para el Fomento de Actividades Productivas	0	0	0	0		
Acciones y Participaciones de Capital	0	0	0	0		
Compra de Títulos y Valores	0	0	0	0		
Concesión de Préstamos	0	0	0	0		
Inversiones en Fideicomisos, Mandatos y Otros Análogos	0	0	0	0		
Otras Inversiones Financieras	0	0	0	0		
Provisiones para Contingencias y Otras Erogaciones Especiales	0	0	0	0		
Participaciones y Aportaciones	0	0	0	0		
Participaciones	0	0	0	0		
Aportaciones	0	0	0	0		
Convenios	0	0	0	0		
Deuda Pública	0	45	0	0		
Amortización de la Deuda Pública	0	0	0	0		
Intereses de la Deuda Pública	0	0	0	0		
Comisiones de la Deuda Pública	0	0	0	0		
Gastos de la Deuda Pública	0	0	0	0		
Costo por Coberturas	0	0	0	0		
Apoyos Financieros	0	0	0	0		
Adeudos de Ejercicios Fiscales Anteriores (ADEFAS)	0	45	0	0		
TOTALES	50,462	28,628	49,535	20,951	73.18%	75.96%

* Factor de deflatación 1.038

Deflactado con el Índice de Precios Promedio del Consumidor de la ciudad de Chetumal, Q. Roo.

Las cifras pueden presentar diferencias por redondeos.

Universidad Intercultural Maya de Quintana Roo ESTADO ANALÍTICO DEL PRESUPUESTO DE EGRESOS CON BASE EN FLUJO DE EFECTIVO Clasificación por Objeto del Gasto Ejercicio 2019 comparativo con 2018 (Miles de Pesos)							
Concepto	2018	2019		Variaciones respecto a: Presupuesto Aprobado 2019		Variación Real *	
	Pagado	Aprobado	Pagado	Importe	%	%	
Servicios Personales	27,414	14,067	26,257	12,190	86.65%	89.95%	
Remuneraciones al Personal de Carácter Permanente	9,589	6,131	8,812	2,681	43.73%	45.39%	
Remuneraciones al Personal de Carácter Transitorio	849	653	1,324	671	102.81%	106.72%	
Remuneraciones Adicionales y Especiales	10,334	3,925	10,168	6,243	159.05%	165.09%	
Seguridad Social	1,955	1,024	1,775	751	73.34%	76.13%	
Otras Prestaciones Sociales y Económicas	2,050	1,015	1,958	943	92.84%	96.36%	
Previsiones	0	0	0	0			
Pago de Estímulos a Servidores Públicos	2,637	1,319	2,219	900	0.682861728	70.88%	
Materiales y Suministros	1,593	5,623	4,810	-813	-14.46%	-15.00%	
Materiales de Administración, Emisión de Documentos y Artículos							
Oficiales	447	1,764	1,586	-179	-10.14%	-10.52%	
Alimentos y Utensilios	227	694	390	-303	-43.75%	-45.41%	
Materias Primas y Materiales de Producción y Comercialización	110	0	0	0			
Materiales y Artículos de Construcción y de Reparación	154	246	89	-157	-63.93%	-66.36%	
Productos Químicos, Farmacéuticos y de Laboratorio	18	125	17	-108	-86.09%	-89.36%	
Combustibles, Lubricantes y Aditivos	460	1,806	2,178	371	20.54%	21.33%	
Vestuario, Blancos, Prendas de Protección y Artículos Deportivos	60	541	272	-268	-49.63%	-51.51%	
Materiales y Suministros para Seguridad	0	0	0	0			
Herramientas, Refacciones y Accesorios Menores	117	446	278	-168	-37.66%	-39.09%	
Servicios Generales	19,191	8,681	16,205	7,524	86.66%	89.95%	
Servicios Básicos	1,413	2,070	1,672	-399	-19.25%	-19.98%	
Servicios de Arrendamiento	396	27	11	-16	-58.61%	-60.83%	
Servicios Profesionales, Científicos, Técnicos y Otros Servicios	11,967	1,518	6,613	5,095	335.72%	348.47%	
Servicios Financieros, Bancarios y Comerciales	208	323	224	-99	-30.70%	-31.86%	
Servicios de Instalación, Reparación, Mantenimiento y							
Conservación	110	1,405	2,600	1,195	85.10%	88.34%	
Servicios de Comunicación Social y Publicidad	50	861	662	-199	-23.16%	-24.04%	
Servicios de Traslado y Viáticos	1,219	995	2,515	1,519	152.71%	158.51%	
Servicios Oficiales	62	135	59	-76	0.561794135	-58.31%	
Otros Servicios Generales	3,766	1,348	1,851	502	37.25%	38.66%	
Transferencias, Asignaciones, Subsidios y Otras Ayudas	1,046	135	108	-28	0.204853345	-21.26%	
Transferencias Internas y Asignaciones al Sector Público	0	0	0	0			
Transferencias al Resto del Sector Público	0	0	0	0			
Subsidios y Subvenciones	0	0	0	0			
Ayudas Sociales	1,046	135	108	-28	0.204853345	-21.26%	
Pensiones y Jubilaciones	0	0	0	0			
Transferencias a Fideicomisos, Mandatos y Otros Análogos	0	0	0	0			
Transferencias a la Seguridad Social	0	0	0	0			
Donativos	0	0	0	0			
Transferencias al Exterior	0	0	0	0			
Bienes Muebles, Inmuebles e Intangibles	1,218	77	2,155	2,078	2699.30%	2801.88%	
Mobiliario y Equipo de Administración	637	0	1,184	1,184			
Mobiliario y Equipo Educativo y Recreativo	379	0	139	139			
Equipo e Instrumental Médico y de Laboratorio	0	0	94	94			
Vehículos y Equipo de Transporte	0	0	0	0			
Equipo de Defensa y Seguridad	0	0	0	0			

Universidad Intercultural Maya de Quintana Roo ESTADO ANALÍTICO DEL PRESUPUESTO DE EGRESOS CON BASE EN FLUJO DE EFECTIVO Clasificación por Objeto del Gasto Ejercicio 2019 comparativo con 2018 (Miles de Pesos)							
Concepto	2018		2019		Variaciones respecto a: Presupuesto Aprobado 2019		Variación Real *
	Pagado	Aprobado	Pagado	Importe	%	%	
Maquinaria, Otros Equipos y Herramientas	17	6	51	45	743.74%	772.00%	
Activos Biológicos	0	0	0	0			
Bienes Inmuebles	0	0	0	0			
Activos Intangibles	185	71	688	617	868.55%	901.55%	
Inversión Pública	0	0	0	0			
Obra Pública en Bienes de Dominio Público	0	0	0	0			
Obra Pública en Bienes Propios	0	0	0	0			
Proyectos Productivos y Acciones de Fomento	0	0	0	0			
Inversiones Financieras y Otras Provisiones	0	0	0	0			
Inversiones para el Fomento de Actividades Productivas	0	0	0	0			
Acciones y Participaciones de Capital	0	0	0	0			
Compra de Títulos y Valores	0	0	0	0			
Concesión de Préstamos	0	0	0	0			
Inversiones en Fideicomisos, Mandatos y Otros Análogos	0	0	0	0			
Otras Inversiones Financieras	0	0	0	0			
Provisiones para Contingencias y Otras Erogaciones Especiales	0	0	0	0			
Participaciones y Aportaciones	0	0	0	0			
Participaciones	0	0	0	0			
Aportaciones	0	0	0	0			
Convenios	0	0	0	0			
Deuda Pública	0	45	0	0			
Amortización de la Deuda Pública	0	0	0	0			
Intereses de la Deuda Pública	0	0	0	0			
Comisiones de la Deuda Pública	0	0	0	0			
Gastos de la Deuda Pública	0	0	0	0			
Costo por Coberturas	0	0	0	0			
Apoyos Financieros	0	0	0	0			
Adeudos de Ejercicios Fiscales Anteriores (ADEFAS)	0	45	0	0			
TOTALES	50,462	28,628	49,535	20,951	73.18%	75.96%	

* Factor de deflatación 1.038

Deflactado con el Índice de Precios Promedio del Consumidor de la ciudad de Chetumal, Q. Roo.

Las cifras pueden presentar diferencias por redondeos.

Estado analítico del ejercicio del Presupuesto de Egresos en clasificación por Tipo de Gasto.

Universidad Intercultural Maya de Quintana Roo ESTADO ANALÍTICO DEL PRESUPUESTO DE EGRESOS CON BASE EN DEVENGADO Clasificación Económica Ejercicio 2019 comparativo con 2018 (Miles de Pesos)							
Concepto	2018	2019		Variaciones respecto a: Presupuesto Aprobado 2019		Variación *	Real
	Devengado	Aprobado	Devengado	Importe	%	%	
Gastos Corrientes	50,462	28,506	47,369	18,863	66.17%		68.69%
Gastos de Capital	0	0	2,165	2,165			
Amortizaciones de la Deuda y Disminución de Pasivos	0	0	0	0			
Pensiones y Jubilaciones	0	0	0	0			
Participaciones	0	0	0	0			
TOTALES	50,462	28,506	49,534	21,028	73.77%		76.57%

* Factor de deflatación 1.038

Deflactado con el Índice de Precios Promedio del Consumidor de la ciudad de Chetumal, Q. Roo.

Las cifras pueden presentar diferencias por redondeos.

Universidad Intercultural Maya de Quintana Roo ESTADO ANALÍTICO DEL PRESUPUESTO DE EGRESOS CON BASE EN FLUJO DE EFECTIVO Clasificación Económica Ejercicio 2019 comparativo con 2018 (Miles de Pesos)							
Concepto	2018	2019		Variaciones respecto a: Presupuesto Aprobado 2019		Variación *	Real
	Pagado	Aprobado	Pagado	Importe	%	%	
Gastos Corrientes	50,462	28,506	47,369	18,863	66.17%		68.69%
Gastos de Capital	0	0	2,165	2,165			
Amortizaciones de la Deuda y Disminución de Pasivos	0	0	0	0			
Pensiones y Jubilaciones	0	0	0	0			
Participaciones	0	0	0	0			
TOTALES	50,462	28,506	49,534	21,028	73.77%		76.57%

* Factor de deflatación 1.038

Deflactado con el Índice de Precios Promedio del Consumidor de la ciudad de Chetumal, Q. Roo.

Las cifras pueden presentar diferencias por redondeos.

Estado analítico del ejercicio del Presupuesto de Egresos en clasificación Administrativa

Universidad Intercultural Maya de Quintana Roo ESTADO ANALÍTICO DEL PRESUPUESTO DE EGRESOS CON BASE EN DEVENGADO Clasificación Administrativa Ejercicio 2019 comparativo con 2018 (Miles de Pesos)						
Concepto	2018	2019		Variaciones respecto a: Presupuesto Aprobado 2019		Variación Real *
	Devengado	Aprobado	Devengado	Importe	%	%
Rectoría	39,668	2,590	1,972	-617	-23.84%	-24.75%
Académica	4,861	15,752	36,660	20,907	132.73%	137.77%
Planeación	464	2,993	1,777	-1,217	-40.64%	-42.19%
Administración	3,586	6,722	8,858	2,135	31.76%	32.97%
Jurídica	1,882	495	269	-226	-45.71%	-47.44%
TOTALES	50,461	28,552	49,535	20,983	73.49%	76.28%

* Factor de deflatación
1.038

Deflactado con el Índice de Precios Promedio del Consumidor de la ciudad de Chetumal, Q. Roo.

Las cifras pueden presentar
diferencias por redondeos.

Universidad Intercultural Maya de Quintana Roo ESTADO ANALÍTICO DEL PRESUPUESTO DE EGRESOS CON BASE EN FLUJO DE EFECTIVO Clasificación Administrativa Ejercicio 2019 comparativo con 2018 (Miles de Pesos)						
Concepto	2018	2019		Variaciones respecto a: Presupuesto Aprobado 2019		Variación Real *
	Pagado	Aprobado	Pagado	Importe	%	%
Rectoría	39,668	2,590	1,972	-617.34787	-23.84%	-24.75%
Académica	4,861	15,752	36,660	20,907	132.73%	137.77%
Planeación	464	2,993	1,777	1216.56173	-40.64%	-42.19%
Administración	3,586	6,722	8,858	2135.28969	31.76%	32.97%
Jurídica	1,882	495	269	-226.09667	-45.71%	-47.44%
TOTALES	50,461	28,552	49,535	20,983	73.49%	76.28%

* Factor de deflatación
1.038

Deflactado con el Índice de Precios Promedio del Consumidor de la ciudad de Chetumal, Q. Roo.

Las cifras pueden presentar
diferencias por redondeos.

Estado analítico del ejercicio del Presupuesto de Egresos en clasificación Funcional

Universidad Intercultural Maya de Quintana Roo ESTADO ANALÍTICO DEL PRESUPUESTO DE EGRESOS CON BASE EN DEVENGADO Clasificación Funcional Ejercicio 2019 comparativo con 2018 (Miles de Pesos)						
Concepto	2018	2019		Variaciones respecto a: Presupuesto Aprobado 2019		Variación Real *
	Devengado	Aprobado	Devengado	Importe	%	%
Gobierno	0	0	0	0		
Legislación	0	0	0	0		
Justicia	0	0	0	0		
Coordinación de la Política de Gobierno	0	0	0	0		
Relaciones Exteriores	0	0	0	0		
Asuntos Financieros y Hacendarios	0	0	0	0		
Seguridad Nacional	0	0	0	0		
Asuntos de Orden Público y de Seguridad Interior	0	0	0	0		
Otros Servicios Generales	0	0	0	0		
Desarrollo Social	50,462	28,552	49,535	20,983	73.49%	76.28%
Protección Ambiental	0	0	0	0		
Vivienda y Servicios a la Comunidad	0	0	0	0		
Salud	0	0	0	0		
Recreación, Cultura y Otras Manifestaciones Sociales	0	0	0	0		
Educación	50,462	28,552	49,535	20,983	73.49%	76.28%
Protección Social	0	0	0	0		
Otros Asuntos Sociales	0	0	0	0		
Desarrollo Económico	0	0	0	0		
Asuntos Económicos, Comerciales y Laborales en General	0	0	0	0		
Agropecuaria, Silvicultura, Pesca y Caza	0	0	0	0		
Combustibles y Energía	0	0	0	0		
Minería, Manufacturas y Construcción	0	0	0	0		
Transporte	0	0	0	0		
Comunicaciones	0	0	0	0		
Turismo	0	0	0	0		
Ciencia, Tecnología e Innovación	0	0	0	0		
Otras Industrias y Otros Asuntos Económicos	0	0	0	0		
Otros	0	0	0	0		
Transacciones de la Deuda Pública / Costo Financiero de la						
Deuda	0	0	0	0		
Transferencias, Participaciones y Aportaciones entre						
Diferentes Niveles y Ordenes de Gobierno	0	0	0	0		
Saneamiento del Sistema Financiero	0	0	0	0		
Adeudos de Ejercicios Fiscales Anteriores	0	0	0	0		
TOTALES	50,462	28,552	49,535	20,983	73.49%	76.28%

* Factor de deflactación 1.038

Deflactado con el Índice de Precios Promedio del Consumidor de la ciudad de Chetumal, Q. Roo.
Las cifras pueden presentar diferencias por redondeos.

Universidad Intercultural Maya de Quintana Roo ESTADO ANALÍTICO DEL PRESUPUESTO DE EGRESOS CON BASE EN FLUJO DE EFECTIVO Clasificación Funcional Ejercicio 2019 comparativo con 2018 (Miles de Pesos)						
Concepto	2018	2019		Variaciones respecto a: Presupuesto Aprobado 2019		Variación Real *
	Pagado	Aprobado	Pagado	Importe	%	%
Gobierno	0	0	0	0		
Legislación	0	0	0	0		
Justicia	0	0	0	0		
Coordinación de la Política de Gobierno	0	0	0	0		
Relaciones Exteriores	0	0	0	0		
Asuntos Financieros y Hacendarios	0	0	0	0		
Seguridad Nacional	0	0	0	0		
Asuntos de Orden Público y de Seguridad Interior	0	0	0	0		
Otros Servicios Generales	0	0	0	0		
Desarrollo Social	50,462	28,552	49,535	20,983	73.49%	76.28%
Protección Ambiental	0	0	0	0		
Vivienda y Servicios a la Comunidad	0	0	0	0		
Salud	0	0	0	0		
Recreación, Cultura y Otras Manifestaciones Sociales	0	0	0	0		
Educación	50,462	28,552	49,535	20,983	73.49%	76.28%
Protección Social	0	0	0	0		
Otros Asuntos Sociales	0	0	0	0		
Desarrollo Económico	0	0	0	0		
Asuntos Económicos, Comerciales y Laborales en General	0	0	0	0		
Agropecuaria, Silvicultura, Pesca y Caza	0	0	0	0		
Combustibles y Energía	0	0	0	0		
Minería, Manufacturas y Construcción	0	0	0	0		
Transporte	0	0	0	0		
Comunicaciones	0	0	0	0		
Turismo	0	0	0	0		
Ciencia, Tecnología e Innovación	0	0	0	0		
Otras Industrias y Otros Asuntos Económicos	0	0	0	0		
Otros	0	0	0	0		
Transacciones de la Deuda Pública / Costo Financiero de la						
Deuda	0	0	0	0		
Transferencias, Participaciones y Aportaciones entre						
Diferentes Niveles y Ordenes de Gobierno	0	0	0	0		
Saneamiento del Sistema Financiero	0	0	0	0		
Adeudos de Ejercicios Fiscales Anteriores	0	0	0	0		
TOTALES	50,462	28,552	49,535	20,983	73.49%	76.28%

* Factor de deflatación 1.038

Deflactado con el Índice de Precios Promedio del Consumidor de la ciudad de Chetumal, Q. Roo.

Las cifras pueden presentar diferencias por redondeos.

ESTADO ANALÍTICO DE AVANCE FINANCIERO DE PROGRAMAS Y PROYECTOS DE INVERSIÓN.

UNIVERSIDAD INTERCULTURAL MAYA DE QUINTANA ROO ESTADO ANALÍTICO DE AVANCES FINANCIERO DE PROGRAMAS Y PROYECTOS DE INVERSIÓN Programas y Proyectos de Inversión Del 01 de Enero al 31 de Diciembre de 2019 (Miles de Pesos)								
Programa	Programa Presupuestario / Proyecto	Aprobado	Ampliación (Reducción)	Modificado	Comprometido	Devengado	Pagado	Subejercicio
	NO APLICA							